



# سالنامه آماری دانشگاه قم

سال تحصیلی ۱۴۰۱-۱۴۰۲



بِسْمِ اللَّهِ الرَّحْمَنِ الرَّحِيمِ

صَلِّ عَلَى نَبِيِّكُمْ مُحَمَّدٍ  
وَآلِهِ الطَّيِّبِينَ الطَّاهِرِينَ  
وَعَلَى فاطمة الزهراء  
والمعصومين



# سالنامه آماری دانشگاه قم - سال ۱۴۰۱ - ۱۴۰۲


تهیه و تدوین:

مدیریت برنامه، بودجه، تحول اداری و بهره‌وری

گروه آمار و اطلاعات

تاریخ انتشار: ۱۴۰۳

[HTTPS://PLANBUDGET.QOM.AC.IR](https://planbudget.qom.ac.ir)




بنیانگذار کبیر انقلاب اسلامی

رحمة الله

امام خمینی

از دانشگاه باید سرنوشت یک ملت تعیین بشود.





رهبر معظم انقلاب اسلامی

# امام خامنه‌ای مدظله العالی

دانشگاه مهمترین زیرساخت پیشرفت و توسعه‌ی کشور است؛ یعنی هیچ یک از زیرساخت‌های گوناگون کشور اهمیت و نقش دانشگاه را ندارد...



# شهدای دانشگاه قم



شهدای دفاع مقدس

# شهدای دانشگاه قم



شهید ابراهیم کریمی  
دانشجوی حقوق جزا و جرم‌شناسی



شهید محمدحسن ابراهیمی  
دانشجوی رشته علوم فضایی



شهید حاجت‌الله توحیدی راد  
دوره کوتاه مدت فرهنگی

## شهدای ترور



شهید سعید علی دادی  
دانشجوی رشته ریاضی محض



شهید مهدی اسحاقیان  
دانشجوی رشته ادبیات عرب

## شهدای مدافع حرم





# میزبانان دانشگاه قم

تاریخ تشیع و تدفین در دانشگاه قم:  
۲۹ آذر ماه ۱۳۹۱

## فهرست

۱۱	پیشگفتار
۱۲	پیام رئیس دانشگاه
۱۳	<b>فصل اول دانشگاه قم در یک نگاه</b>
۱۵	تاریخچه دانشگاه قم
۱۷	اعضای هیئت امناء دانشگاه قم
۱۸	رؤسای دانشگاه
۱۹	بیانیه مأموریت دانشگاه قم
۲۰	چشم‌انداز دانشگاه قم
۲۱	طرح توسعه دانشگاه قم
۲۲	نمودار سازمانی دانشگاه قم
۲۳	گزیده شاخص‌ها و روندهای ۱۰ ساله دانشگاه قم از ۱۳۹۲ تا ۱۴۰۲
۲۳	۱) اعضای هیئت علمی
۲۵	۲) رشته‌های تحصیلی
۲۶	۳) دانشجویان جاری
۲۹	۴) دانشجویان پذیرفته‌شده
۳۰	۵) دانشجویان فارغ‌التحصیل
۳۱	۶) شاخص‌های آموزش
۳۳	<b>فصل دوم دستاوردها و افتخارات</b>
۳۵	دستاوردها و افتخارات بین‌المللی
۳۶	دستاوردها و افتخارات ورزشی
۳۷	دستاوردها و افتخارات فرهنگی دانشجویی
۳۹	دستاوردهای عمرانی و مدیریتی
۴۰	رتبه‌های برتر کنکور
۴۳	<b>فصل سوم سرمایه‌های دانشگاه قم</b>
۴۵	ساختار آموزشی
۴۸	دانشجویان شاغل به تحصیل

## فهرست

۵۳	..... دانشجویان پذیرفته شده
۵۷	..... دانش‌آموختگان
۶۰	..... دانشجویان غیرایرانی
۶۲	..... دانشجویان شاهد و ایثارگر
۶۳	..... دانشجویان بورسیه
۶۵	..... اعضای هیئت علمی
۶۷	..... اعضای غیرهیئت علمی
۶۹	..... واحدهای پژوهشی و تحقیقاتی
۷۰	..... کتب تألیف یا ترجمه شده
۷۱	..... مقالات علمی
۷۴	..... طرح‌های پژوهشی
۷۶	..... پایان‌نامه‌های دفاع شده
۷۷	..... مجلات علمی دارای مجوز
۷۸	..... کتابخانه‌های دانشگاه
۸۰	..... خوابگاه‌های دانشجویی
۸۱	..... تشکلهای دانشجویی
۸۱	..... نشریات دانشجویی
<b>۸۳</b>	<b>..... فصل چهارم دانشکده‌ها و مراکز آموزشی</b>
۸۵	..... دانشکده ادبیات و علوم انسانی
۸۹	..... دانشکده الهیات و معارف اسلامی
۹۳	..... دانشکده حقوق
۹۷	..... دانشکده علوم اقتصادی و اداری
۱۰۱	..... دانشکده علوم پایه
۱۰۵	..... دانشکده فنی مهندسی
۱۰۹	..... پردیس و مرکز آموزش‌های الکترونیکی

## پیشگفتار

آمار و اطلاعات صحیح، جامع و به هنگام در سیاست گذاری و برنامه ریزی و در نهایت تحقق اهداف دانشگاه، نقش کلیدی دارد. علاوه بر این شایسته است ذی نفعان دانشگاه شامل: دانشجویان، اعضای هیئت علمی و کارکنان نیز از آمار و اطلاعات دانشگاه مطلع و بهره مند شوند.

مجموعه حاضر گوشه‌ای از نتایج فعالیت‌های انجام شده در دانشگاه قم در سال تحصیلی ۱۴۰۱-۱۴۰۲ می‌باشد. سالنامه آماری انعکاسی از مهمترین روندهای دانشگاه طی ده سال گذشته، دستاوردها و افتخارات، سرمایه‌های دانشگاه و فعالیت‌های دانشکده‌ها و مراکز آموزشی و پژوهشی دانشگاه طی یک سال تحصیلی است. آمار و اطلاعات مجموعه حاضر بر اساس اطلاعات ثبت شده در سامانه‌های مربوطه و گزارش بخش‌های مختلف دانشگاه تنظیم شده است. گروه آمار و اطلاعات، اطلاعات دانشجویی و اطلاعات منابع انسانی (هیئت علمی و کارکنان) سالنامه را در یک مقطع زمانی خاص و تعریف شده از سامانه‌های مربوطه اخذ می‌کند. بنابراین با توجه به برخی تغییرات دانشجویی (مانند انتقال، مهمانی، انصراف و اخراج) در طول سال، امکان اندکی اختلاف بین اطلاعات دانشجویی سالنامه و داده‌های بروز در دانشکده‌ها وجود دارد. همین اختلاف اندک بدلیل نقل و انتقالات کارکنان می‌تواند در بین داده‌های منابع انسانی سالنامه نیز وجود داشته باشد.

با وجود تلاش فراوان برای دستیابی به دقت حداکثری، مجموعه پیش رو خالی از نقص و اشکال نیست. قطعاً پیشنهادها و نکات ارزشمند دانشگاهیان موجب ارتقاء کیفیت سالنامه در سال‌های آتی خواهد شد. لذا از همه دانشگاهیان تقاضا می‌کنیم نکات خود را به گروه آمار و اطلاعات (آقای حسن امید، ۰۲۵۳۲۱۰۳۱۰۱) انتقال دهند.

از تمامی واحدهای دانشگاه که در تهیه اطاعات آماری همکاری داشته و با مشارکت صمیمانه خود، سالنامه آماری سال ۱۴۰۱-۱۴۰۲ را غنا بخشیده‌اند، تشکر و قدردانی می‌نمایم.

مجتبی غفاری

سرپرست مدیریت برنامه، بودجه، تحول اداری و بهره‌وری

## پیام رئیس دانشگاه

مطابق برنامه راهبردی، دانشگاه قم به عنوان دانشگاهی جامع و بین‌المللی دستیابی به سه هدف کلان، شامل «تربیت اعتقادی، معنوی، انقلابی، فرهنگی و علمی دانشجویان»، «پیشرفت علم» و «اثرگذاری دانشگاه» را در سطح ملی و بین‌المللی و در قلمرو همه علوم، مبتنی بر مبانی و آموزه‌های دین مبین اسلام و با بهره‌مندی از اعضای هیئت علمی و غیرهیئت علمی مؤمن، متخصص و با انگیزه، مأموریت خود می‌داند.

بدون شک دستیابی به اهداف پیشگفته مستلزم برنامه‌ریزی دقیق، مشارکت همه ذی‌نفعان و اراده مستحکم است. سالنامه آماری دانشگاه می‌تواند ضمن اطلاع‌رسانی نتایج فعالیت‌های دانشگاه، زمینه را برای برنامه‌ریزی شایسته و جلب مشارکت فراهم نماید.

فعالیت‌ها و دستاوردهای ذکر شده در این مجموعه، ثمره تلاش کلیه اعضای محترم هیئت علمی، مدیران توانمند در سطوح مختلف، دانشجویان مستعد و کارکنان وظیفه‌شناس بوده است.

از این رو مراتب تقدیر خود را از تک‌تک همکاران، اعلام می‌نمایم. آرزو مندم دانشگاه قم در جهت تحقق اهداف پیشگفته، استوارتر از پیش گام برداشته سهم پررنگی در پیشرفت کشور داشته باشد.

احمدحسین شریفی

رئیس دانشگاه بین‌المللی قم

فصل اول

# دانشگاه قم در یک نگاه



نمای قدیمی از دانشگاه قم

## تاریخچه دانشگاه قم



در همان روزهای آغازین انقلاب اسلامی، تأمین و تربیت نیروی انسانی متخصص و متعهد جهت اشتغال در دستگاه‌های اجرایی از جمله دستگاه قضایی و آموزش و پرورش از مهمترین دغدغه‌های بنیانگذار انقلاب اسلامی حضرت امام خمینی (ره) و یاران انقلاب بود.

از این رو پس از گذشت مدت کوتاهی از انقلاب، با ابتکار شهید دکتر بهشتی و شهید دکتر باهنر «مدرسه عالی تربیتی و قضایی طلاب قم» در اواخر سال ۱۳۵۸ بر اساس تصویب شورای انقلاب اسلامی، زیر نظر جامعه مدرسین حوزه علمیه قم تأسیس گردید و تحت سرپرستی استاد بزرگوار مرحوم آیه الله قاضی خرم آبادی (ره) فعالیت خود را آغاز نمود.

این مرکز در سال ۱۳۵۹ اقدام به پذیرش دانشجو در دو رشته کارشناسی علوم قضایی و دبیری الهیات از بین طلاب دوره سطح حوزه علمیه نمود. فعالیت آموزشی این مرکز حتی در زمان تعطیلی دانشگاه‌ها در دوره دوساله انقلاب فرهنگی نیز ادامه یافت. پس از این دوره از سال ۱۳۶۳ با موافقت وزارت فرهنگ و آموزش عالی، از بین داوطلبان کنکور سراسری نیز اقدام به پذیرش دانشجو در مقطع کارشناسی نمود. در سال ۱۳۶۷ طی مصوبه‌ای، با هدف جذب دانشجو در مقطع تحصیلات تکمیلی و به منظور تربیت اساتید شایسته و کارآمد برای تدریس معارف اسلامی در دانشگاه‌ها، مرکز تربیت مدرس دانشگاه قم تأسیس گردید و از مهر همان سال با پذیرش دانشجوی کارشناسی ارشد در رشته مدرسی معارف اسلامی آغاز به کار نمود.

پس از یک دهه فعالیت موفق، مدرسه عالی، تربیتی و قضایی طلاب در جلسه مورخ ۱۳۷۶/۳/۳۱ شورای گسترش آموزش عالی به «دانشگاه قم» تغییر نام یافت و با توسعه پذیرش دانشجو در رشته‌های ادبیات و علوم پایه این مجموعه با ۶ رشته در مقطع کارشناسی، ۵ رشته در مقطع کارشناسی ارشد و یک رشته در مقطع دکتری تخصصی فعالیت خود را ادامه داد. اساسنامه جدید دانشگاه قم در جلسه مورخ ۱۳۷۸/۱۰/۲۵ شورای گسترش آموزش عالی، به

تصویب نهایی رسید. در ادامه روند توسعه ساختار آموزشی در سال ۱۳۸۰ با تأسیس سه دانشکده ادبیات و علوم انسانی، الهیات و معارف اسلامی و علوم پایه موافقت گردید.

دانشکده‌های فنی مهندسی و حقوق نیز به ترتیب در سال‌های ۱۳۸۲ و ۱۳۸۶ به ساختار آموزشی دانشگاه اضافه شدند. مرکز آموزش مجازی و پردیس دانشگاهی و دانشکده علوم اقتصادی و اداری (مدیریت) نیز در فاصله سال‌های ۱۳۸۶ تا ۱۳۹۰ به جمع دانشکده‌ها پیوستند.

در سال تحصیلی ۱۴۰۱-۱۴۰۲ دانشگاه قم با ۸ دانشکده و مرکز آموزشی، ۳۳ گروه آموزشی و بیش از ۱۴۰ رشته و گرایش تحصیلی در مقاطع کارشناسی، کارشناسی ارشد و دکتری تخصصی به فعالیت‌های علمی، آموزشی و فرهنگی خود ادامه می‌دهد و در مسیر رشد کمی و کیفی گام برمی‌دارد.

طی این سال‌ها در کنار توسعه ساختار آموزشی، ۸ پژوهشکده و مرکز پژوهشی، ۸ گروه پژوهشی، ۲۵ آزمایشگاه تحقیقاتی و یک مرکز رشد فناوری نیز به عنوان ساختار پژوهشی و فناوری دانشگاه شکل گرفته و پژوهشگران دانشگاهی با بهره‌گیری از امکانات پژوهشی دانشگاه به تحقیق و پژوهش و تولید علم می‌پردازند.

## اعضای هیأت امناء دانشگاه قم



## اعضای حقوقی

۱. وزیر علوم، تحقیقات و فناوری به عنوان رئیس هیأت امناء؛ دکتر محمدعلی زلفی گل
۲. مشاور وزیر و رئیس مرکز هیأت‌های امناء و هیات‌های ممیزه؛ دکتر محمد سلیمانی
۳. رئیس کمیسیون دائمی هیأت امناء؛ دکتر علی شمسی پور
۳. نماینده سازمان برنامه و بودجه کشور؛ مهندس حسن نادری
۴. رئیس دانشگاه قم و دبیر هیأت امناء؛ دکتر احمدحسین شریفی
۵. رئیس دانشگاه حضرت معصومه (س)؛ دکتر مریم بردبار
۶. رئیس دانشگاه آیت‌الله بروجردی (ره)؛ دکتر احمدرضا مظاهری
۷. رئیس دانشگاه صنعتی قم؛ دکتر جلال رضایی نور

## رؤسای دانشگاه



آیت الله دکتر احمد بهشتی

**رشته تحصیلی:**

خارج فقه و اصول و دکتری فلسفه اسلامی

**مدت ریاست:**

از سال ۱۳۸۸ تا سال ۱۳۹۱



مرحوم آیت الله مهدی قاضی خرم آبادی

**رشته تحصیلی:**

خارج فقه و اصول

**مدت ریاست:**

از سال ۱۳۵۹ تا سال ۱۳۸۸



حجت الاسلام و المسلمین  
دکتر احمد حسین شریفی

**رشته تحصیلی:**

خارج فقه و اصول و دکتری فلسفه تطبیقی

**مدت ریاست:**

از آبان ۱۴۰۱ تا کنون



حجت الاسلام و المسلمین  
دکتر عسکر دیرباز

**رشته تحصیلی:**

خارج فقه و اصول و دکتری فلسفه اسلامی

**مدت ریاست:**

از اسفند ماه ۱۳۹۱ تا آبان ماه ۱۴۰۱



## بیانیه مأموریت دانشگاه قم

دانشگاه قم به عنوان دانشگاهی جامع و بین‌المللی در گام دوم انقلاب اسلامی و در راستای عمل به فرامین رهبر معظم انقلاب اسلامی و تحقق سیاست‌های کلی نظام و اسناد بالادستی آموزش عالی، دستیابی به سه هدف کلان، شامل «تربیت اعتقادی، معنوی، انقلابی، فرهنگی و علمی دانشجویان»، «پیشرفت علم» و «اثرگذاری دانشگاه» را در سطح ملی و بین‌المللی و در قلمرو همه علوم، مبتنی بر مبانی و آموزه‌های دین مبین اسلام و با بهره‌مندی از اعضای هیئت علمی و غیرهیئت علمی مؤمن، متخصص و با انگیزه، مأموریت خود می‌داند. استقرار دانشگاه در شهر مقدس قم، ام‌القری و قطب علمی جهان اسلام، مسئولیت تحقق این اهداف را سنگین تر نموده است.

تحقق هدف اول با راهبردهای تعمیق معرفت، ایمان، تعهد و تعبد دینی، نگاه توحیدی و اخلاق اسلامی، تعمیق مبانی انقلاب اسلامی و ترویج روحیه و تفکر انقلابی، ترویج سبک زندگی اسلامی و سنت‌های ایرانی، تربیت نیروهای متخصص، خلاق، ماهر و کارآفرین و کسب مرجعیت آموزشی بین‌المللی قابل پیگیری می‌باشد.

تحقق هدف دوم با راهبردهای تولید علم، ترویج علم، تولید فناوری و نوآوری و کسب مرجعیت پژوهشی بین‌المللی قابل دستیابی است.

هدف سوم با راهبردهای جهت‌گیری پژوهش به سمت حل مسائل و مشکلات فعلی و آتی در سطح ملی و استانی، تجاری‌سازی دستاوردها و محصولات علمی، ارتقاء سطح تعامل با تولیدکنندگان کالا و خدمات، ارتقاء سطح تعامل با جامعه و ارتقاء سطح تعامل با نهادهای حاکمیتی در سطح ملی و استانی محقق خواهد شد.

تحقق اهداف سه‌گانه فوق، تجلی بخش این جمله گهربار از بنیان‌گذار انقلاب اسلامی، حضرت امام خمینی (ره) مبنی بر اینکه «دانشگاه مبداء تحولات است»، خواهد بود. اهداف پیشگفته با توکل بر خداوند منان و بصیرت، اخلاص و اراده اعضای هیئت علمی و غیرهیئت علمی قابل تحقق است.



## چشم‌انداز دانشگاه قم

با اتکال به قدرت لایزال الهی و در پرتو توجهات خاص حضرت بقیه الله الاعظم (عجل الله) و استعانت از حضرت فاطمه معصومه (علیها سلام)، با محوریت ارزش‌ها و آرمان‌های انقلاب اسلامی، دانشگاه قم در افق ۱۴۱۰ دانشگاهی جامع، بین‌المللی، پیشرو در دستیابی به تربیت اعتقادی، معنوی، انقلابی، فرهنگی و علمی دانشجویان، پیشرفت علم و اثرگذاری دانشگاه، دارای جایگاهی شایسته در نظام‌های رتبه‌بندی داخلی و بین‌المللی و در نهایت در تراز انقلاب اسلامی خواهد بود. این دانشگاه از لحاظ نیروی انسانی، دارای اعضای هیئت علمی و غیرهیئت علمی مؤمن، متخصص و با انگیزه و از لحاظ ساختار، دارای ساختاری چابک خواهد بود.

## طرح توسعه دانشگاه قم

دانشگاه قم طرح توسعه تفصیلی خود را با بازنگری و پس از اعمال تغییرات لازم مصوب نموده است تا به این وسیله کلیه فعالیت‌های عمرانی و زیرساختی در قالب یک طرح واحد و اصولی برنامه‌ریزی، مدیریت و اجرایی گردد.





## گزیده شاخص‌ها و روندهای ۱۰ ساله دانشگاه قم از ۱۳۹۲ تا ۱۴۰۲

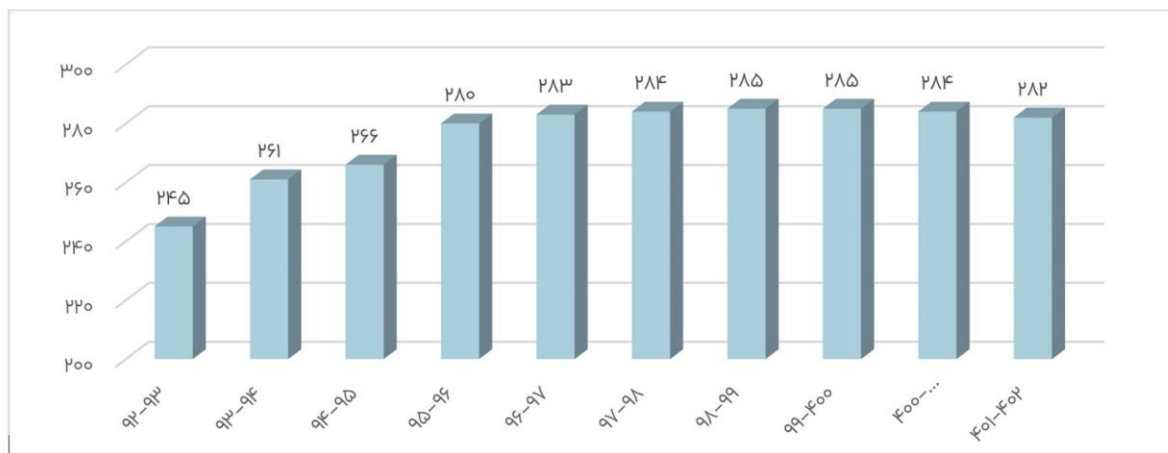
### ۱) اعضای هیئت علمی

جدول ۱-۱: تعداد اعضای هیئت علمی دانشگاه به تفکیک مرتبه علمی

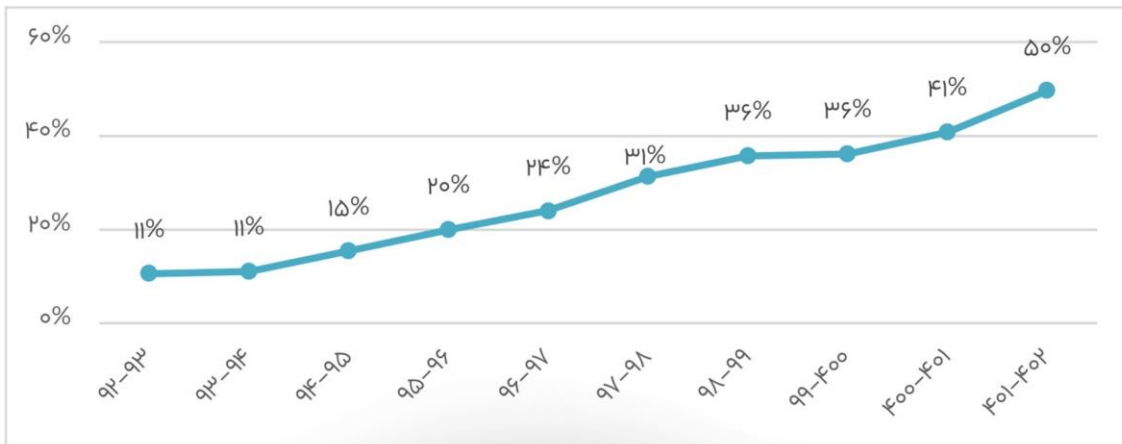
از سال تحصیلی ۹۲-۹۳ تا ۴۰۲-۴۰۱

نسبت اعضای هیات علمی دانشیار و بالاتر به کل	جمع	مرتبه علمی				سال تحصیلی
		استاد	دانشیار	استادیار	مربی	
۱۱٪	۲۴۵	۳	۲۳	۱۷۶	۴۳	۹۲-۹۳
۱۱٪	۲۶۱	۳	۲۶	۱۹۱	۴۱	۹۳-۹۴
۱۵٪	۲۶۶	۴	۳۷	۱۸۴	۴۱	۹۴-۹۵
۲۰٪	۲۸۰	۵	۵۱	۱۸۹	۳۵	۹۵-۹۶
۲۴٪	۲۸۳	۷	۶۱	۱۸۵	۳۰	۹۶-۹۷
۳۱٪	۲۸۴	۹	۸۰	۱۶۸	۲۷	۹۷-۹۸
۳۶٪	۲۸۵	۱۲	۹۰	۱۶۰	۲۳	۹۸-۹۹
۳۶٪	۲۸۵	۱۲	۹۱	۱۵۸	۲۴	۹۹-۴۰۰
۴۱٪	۲۸۴	۱۷	۹۹	۱۴۵	۲۳	۴۰۰-۴۰۱
۵۰٪	۲۸۲	۲۱	۱۱۹	۱۲۵	۱۷	۴۰۱-۴۰۲

نمودار ۱-۱: تعداد اعضای هیئت علمی دانشگاه از سال تحصیلی ۹۲-۹۳ تا ۴۰۲-۴۰۱



نمودار ۱-۲: نسبت تعداد اعضای هیئت علمی دانشیار و بالاتر به کل



ساختمان آموزشی امام خامنه‌ای

## ۲) رشته‌های تحصیلی

جدول ۱-۲: تعداد رشته‌های تحصیلی فعال دانشگاه به تفکیک مقطع تحصیلی

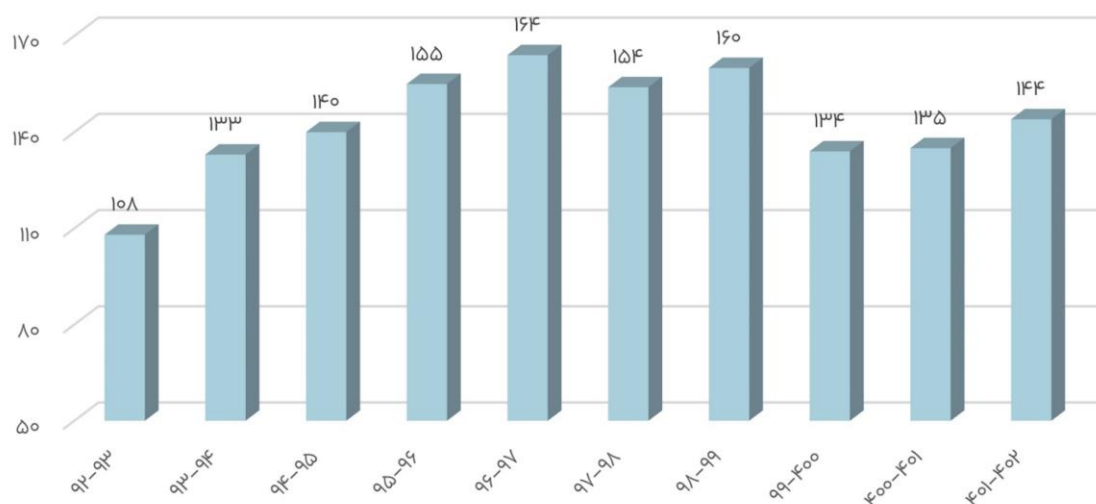
از سال تحصیلی ۱۳۹۳-۱۳۹۲ تا ۱۴۰۲-۱۴۰۱

نسبت رشته‌های تحصیلات تکمیلی به کل رشته‌ها	جمع	دکتری تخصصی	کارشناسی ارشد	کارشناسی	سال تحصیلی
۶۷٪	۱۰۸	۲۴	۴۸	۳۶	۹۲-۹۳
۷۱٪	۱۳۳	۳۱	۶۳	۳۹	۹۳-۹۴
۷۱٪	۱۴۰	۳۳	۶۶	۴۱	۹۴-۹۵
۷۱٪	۱۵۵	۳۷	۷۳	۴۵	۹۵-۹۶
۷۴٪	۱۶۴	۴۰	۸۱	۴۳	۹۶-۹۷
۶۹٪	۱۵۴	۳۶	۷۱	۴۷	۹۷-۹۸
۷۲٪	۱۶۰	۳۷	۷۸	۴۵	۹۸-۹۹
۷۶٪	۱۳۴	۳۴	۶۸	۳۲	۹۹-۱۴۰۰ <sup>(۱)</sup>
۷۶٪	۱۳۵	۳۴	۶۹	۳۲	۱۴۰۰-۱۴۰۱
۸۰٪	۱۴۴	۳۷	۷۸	۲۹	۱۴۰۱-۱۴۰۲

(۱) علت کاهش رشته در سال تحصیلی ۱۴۰۰-۱۳۹۹ حذف گرایش‌های تحصیلی رشته‌ها در مقطع کارشناسی می‌باشد.

نمودار ۱-۳: تعداد رشته‌های تحصیلی فعال در سال‌های تحصیلی

۱۳۹۳-۱۳۹۲ تا ۱۴۰۲-۱۴۰۱

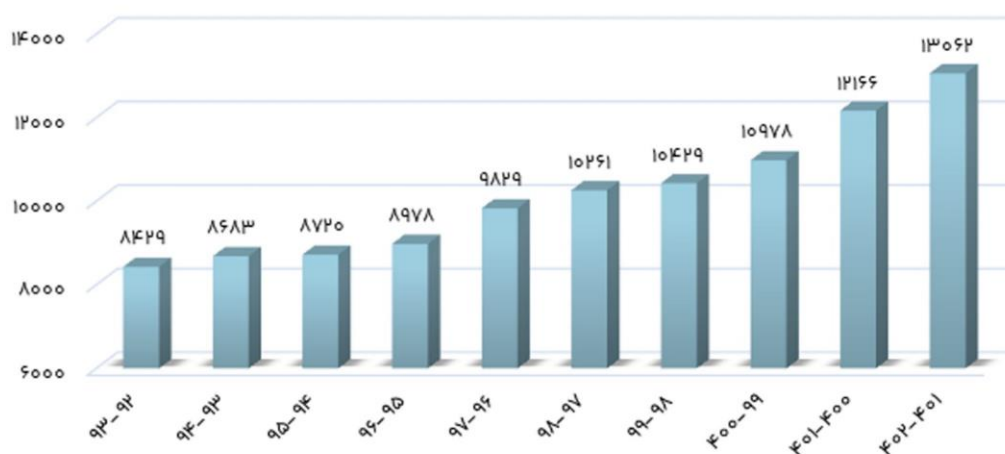


### ۳) دانشجویان جاری

جدول ۳-۱: تعداد کل دانشجویان بر حسب مقطع تحصیلی و جنسیت از سال تحصیلی ۱۳۹۳-۱۳۹۲ تا ۱۴۰۲-۱۴۰۱

مقطع تحصیلی	کارشناسی			کارشناسی ارشد			دکتری تخصصی			جمع کل	
	جمع	مرد	زن	جمع	مرد	زن	جمع	مرد	زن	مرد	زن
۹۲-۹۳	۲۵۳۳	۲۸۰۰	۵۳۳۳	۱۳۲۱	۱۴۳۶	۲۷۵۷	۸۸	۲۵۱	۳۳۹	۴۴۸۷	۸۴۲۹
۹۳-۹۴	۲۵۸۸	۳۰۷۳	۵۶۶۱	۱۲۷۵	۱۳۰۶	۲۵۸۱	۱۴۴	۲۹۷	۴۴۱	۴۶۷۶	۸۶۸۳
۹۴-۹۵	۲۴۳۷	۲۷۰۵	۵۱۴۲	۱۵۴۰	۱۵۳۱	۳۰۷۱	۱۵۸	۳۴۹	۵۰۷	۴۱۳۵	۸۷۲۰
۹۵-۹۶	۲۴۸۶	۲۴۹۴	۴۹۸۰	۱۸۲۶	۱۵۱۹	۳۳۴۵	۱۹۴	۴۵۹	۶۵۳	۴۵۰۶	۸۹۷۸
۹۶-۹۷	۲۸۴۹	۲۷۷۴	۵۶۲۳	۱۹۶۴	۱۵۴۸	۳۵۱۲	۲۰۱	۴۹۳	۶۹۴	۵۰۱۴	۹۸۲۹
۹۷-۹۸	۳۲۵۶	۲۸۲۹	۶۰۸۵	۱۹۱۵	۱۴۸۲	۳۳۹۷	۲۴۷	۵۳۲	۷۷۹	۵۴۱۸	۱۰۲۶۱
۹۸-۹۹	۳۳۱۹	۲۹۵۴	۶۲۷۳	۱۹۰۵	۱۵۰۳	۳۴۰۸	۲۴۳	۵۰۵	۷۴۸	۵۴۶۷	۱۰۴۲۹
۹۹-۱۰۰	۲۶۶۷	۳۵۵۲	۶۲۱۹	۱۴۴۹	۲۵۵۳	۴۰۰۲	۲۹۹	۴۵۸	۷۵۷	۴۴۱۵	۱۰۹۷۸
۱۰۰-۱۰۱	۲۷۷۹	۲۵۶۹	۵۳۴۸	۲۲۷۹	۳۴۶۰	۵۷۳۹	۳۰۵	۷۷۴	۱۰۷۹	۵۳۶۳	۱۲۱۶۶
۱۰۱-۱۰۲	۲۹۹۹	۲۷۰۲	۵۷۰۱	۲۳۷۹	۳۷۳۴	۶۱۱۳	۳۴۶	۹۰۲	۱۲۴۸	۵۷۲۴	۱۳۰۶۲

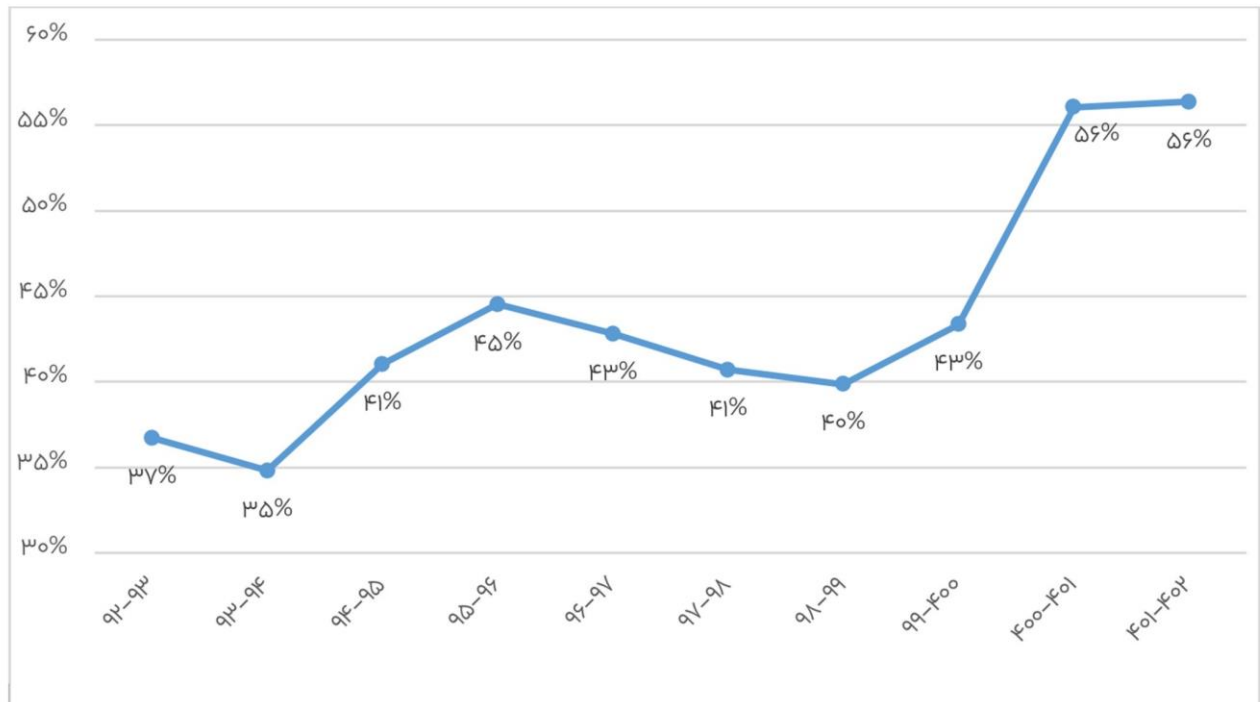
نمودار ۴-۱: تعداد دانشجویان جاری دانشگاه در سال‌های تحصیلی ۱۳۹۳-۱۳۹۲ تا ۱۴۰۲-۱۴۰۱



جدول ۴-۱: نسبت دانشجویان تحصیلات تکمیلی به کل دانشجویان

سال تحصیلی	دانشجویان تحصیلات تکمیلی	کل دانشجویان	نسبت دانشجویان تحصیلات تکمیلی به کل دانشجویان
۹۲-۹۳	۳۰۹۶	۸۴۲۹	۳۷%
۹۳-۹۴	۳۰۲۲	۸۶۸۳	۳۵%
۹۴-۹۵	۳۵۷۸	۸۷۲۰	۴۱%
۹۵-۹۶	۳۹۹۸	۸۹۷۸	۴۵%
۹۶-۹۷	۴۲۰۶	۹۸۲۹	۴۳%
۹۷-۹۸	۴۱۷۶	۱۰۲۶۱	۴۱%
۹۸-۹۹	۴۱۵۶	۱۰۴۲۹	۴۰%
۹۹-۱۰۰	۴۷۵۹	۱۰۹۷۸	۴۳%
۱۰۰-۱۰۱	۶۸۱۸	۱۲۱۶۶	۵۶%
۱۰۱-۱۰۲	۷۳۶۱	۱۳۰۶۲	۵۶%

نمودار ۱-۵: نسبت دانشجویان تحصیلات تکمیلی به کل دانشجویان

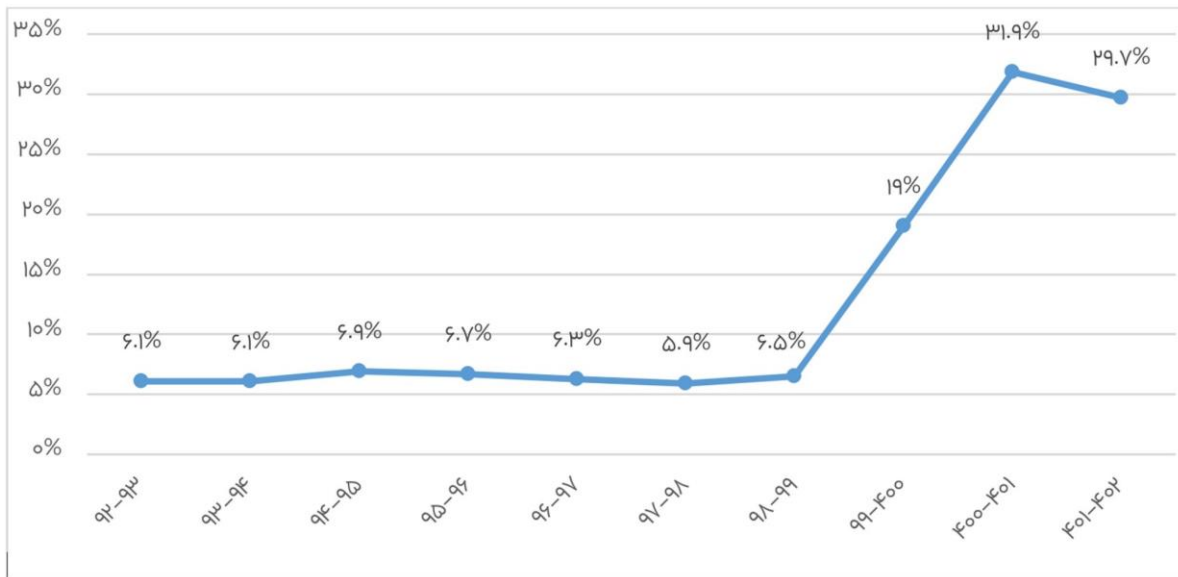


جدول ۱-۵: تعداد کل دانشجویان بین‌المللی دانشگاه بر حسب مقطع تحصیلی و جنسیت از سال تحصیلی ۱۳۹۳-۱۳۹۲ تا ۱۴۰۲-۱۴۰۱

سال تحصیلی	کل دانشجویان	دانشجویان بین‌المللی	نسبت دانشجویان بین‌المللی به کل دانشجویان
۹۲-۹۳	۸۴۲۹	۵۱۵	۶٫۱٪
۹۳-۹۴	۸۶۸۳	۵۲۶	۶٫۱٪
۹۴-۹۵	۸۷۲۰	۶۰۱	۶٫۹٪
۹۵-۹۶	۸۹۷۸	۶۰۲	۶٫۷٪
۹۶-۹۷	۹۸۲۹	۶۱۸	۶٫۳٪
۹۷-۹۸	۱۰۲۶۱	۶۰۸	۵٫۹٪
۹۸-۹۹	۱۰۴۲۹	۶۸۰	۶٫۵٪
۹۹-۱۰۰۰	۱۰۹۷۸	۲۰۸۶	۱۹٫۰٪
۱۰۰۰-۱۰۰۱	۱۲۱۶۶	۳۸۷۵	۳۱٫۹٪
۱۰۰۱-۱۰۰۲	۱۳۰۶۲	۳۸۸۳	۲۹٫۷٪

نمودار ۱-۶: روند نسبت دانشجویان بین‌المللی به کل دانشجویان

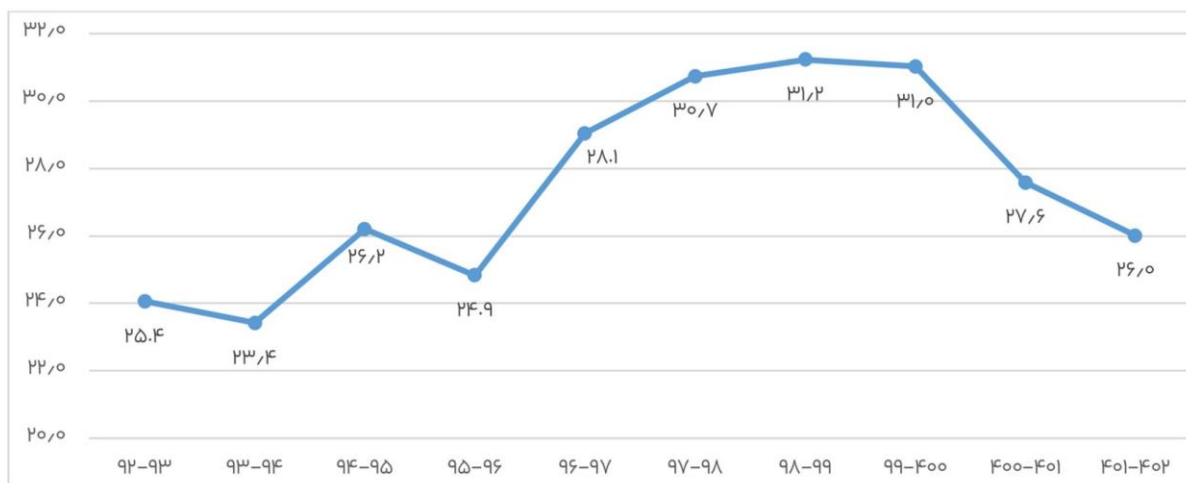
در سال‌های ۱۳۹۳-۱۳۹۲ تا ۱۴۰۲-۱۴۰۱



جدول ۱-۶: نسبت دانشجویان مقاطع مختلف تحصیلی به کل دانشجویان

شاخص	۹۲-۹۳	۹۳-۹۴	۹۴-۹۵	۹۵-۹۶	۹۶-۹۷	۹۷-۹۸	۹۸-۹۹	۹۹-۱۰۰	۱۰۰-۱۰۱	۱۰۱-۱۰۲
نسبت دانشجویان کارشناسی به کل دانشجویان	۶۳%	۶۵%	۵۹%	۵۵%	۵۷%	۵۹%	۵۷%	۵۷%	۴۴%	۴۴%
نسبت دانشجویان کارشناسی ارشد به کل دانشجویان	۳۳%	۳۰%	۳۵%	۳۷%	۳۶%	۳۳%	۳۳%	۳۶%	۴۷%	۴۷%
نسبت دانشجویان دکتری به کل دانشجویان	۴%	۵%	۶%	۷%	۷%	۸%	۷%	۷%	۱۰%	۹%

نمودار ۱-۷: نسبت دانشجویان روزانه به هیئت علمی تمام وقت



## ۱۴) دانشجویان پذیرفته شده

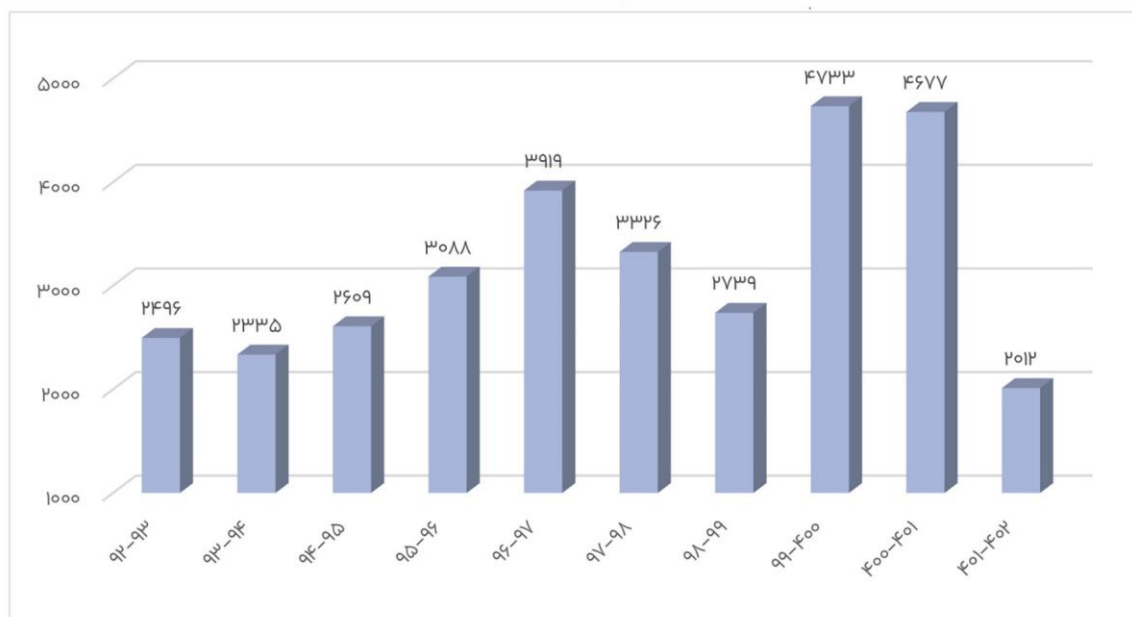
جدول ۱-۷: تعداد کل پذیرفته شدگان دانشگاه بر حسب مقطع تحصیلی

و نوع دوره از سال تحصیلی ۱۳۹۳-۱۳۹۲ تا ۱۴۰۲-۱۴۰۱

مقطع تحصیلی		کارشناسی			کارشناسی ارشد			دکتری تخصصی			جمع کل	
سال تحصیلی	روزانه	شهریه پرداز	جمع	روزانه	شهریه پرداز	جمع	روزانه	شهریه پرداز	جمع	روزانه	شهریه پرداز	جمع
۹۲-۹۳	۸۴۰	۳۸۱	۱۲۲۱	۴۶۰	۶۹۴	۱۱۵۴	۷۲	۴۹	۱۲۱	۱۳۷۲	۱۱۲۴	۲۴۹۶
۹۳-۹۴	۱۱۲۱	۶۷	۱۱۸۸	۷۰۷	۳۲۳	۱۰۳۰	۱۰۴	۱۳	۱۱۷	۱۹۳۲	۴۰۳	۲۳۳۵
۹۴-۹۵	۱۲۷۱	۷۷	۱۳۴۸	۸۲۲	۳۲۰	۱۱۴۲	۹۲	۲۷	۱۱۹	۲۱۸۵	۴۲۴	۲۶۰۹
۹۵-۹۶	۱۵۶۴	۸۵	۱۶۴۹	۸۰۷	۵۰۷	۱۳۱۴	۸۹	۳۶	۱۲۵	۲۴۶۰	۶۲۸	۳۰۸۸
۹۶-۹۷	۲۰۴۸	۱۰۵	۲۱۵۳	۹۸۳	۵۹۳	۱۵۷۶	۱۳۵	۵۵	۱۹۰	۳۱۶۶	۷۵۳	۳۹۱۹
۹۷-۹۸	۱۷۴۰	۱۲۷	۱۸۶۷	۱۰۵۵	۲۹۳	۱۳۴۸	۹۱	۲۰	۱۱۱	۲۸۸۶	۴۴۰	۳۳۲۶
۹۸-۹۹	۱۲۷۶	۹۷	۱۳۷۳	۹۶۰	۳۰۳	۱۲۶۳	۸۶	۱۷	۱۰۳	۲۳۲۲	۴۱۷	۲۷۳۹
۹۹-۱۰۰	۱۳۴۹	۳۰۶	۱۶۵۵	۹۹۳	۱۷۹۴	۲۷۸۷	۸۷	۲۰۴	۲۹۱	۲۴۲۹	۲۳۰۴	۴۷۳۳
۱۰۰-۱۰۱	۱۳۰۹	۱۵۵	۱۴۶۴	۷۸۲	۱۹۳۷	۲۷۱۹	۸۴	۴۱۰	۴۹۴	۲۱۷۵	۲۵۰۲	۴۶۷۷
۱۰۱-۱۰۲	۱۰۳۸	۸۶	۱۱۲۴	۶۱۱	۱۶۷	۷۷۸	۸۴	۲۶	۱۱۰	۱۷۳۳	۲۷۹	۲۰۱۲

نمودار ۱-۸: تعداد دانشجویان پذیرش شده در دانشگاه

در سال‌های تحصیلی ۱۳۹۳-۱۳۹۲ تا ۱۴۰۲-۱۴۰۱

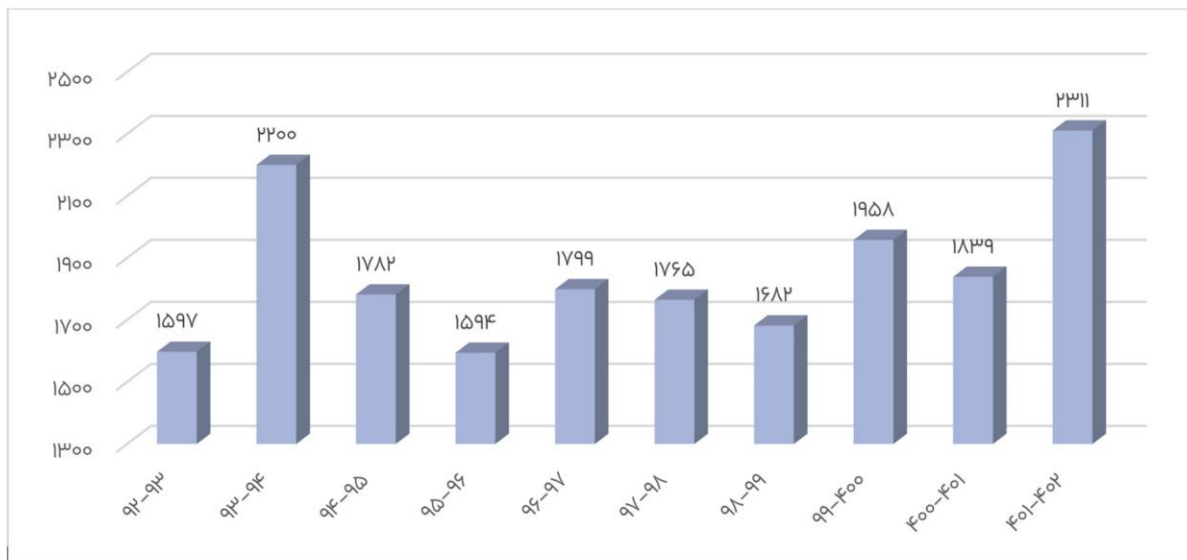


## ۵) دانشجویان فارغ التحصیل

جدول ۱-۸: تعداد فارغ التحصیلان دانشگاه بر حسب مقطع تحصیلی و جنسیت از سال تحصیلی ۱۳۹۳-۱۳۹۲ تا ۱۴۰۲-۱۴۰۱

مقطع تحصیلی	کارشناسی			کارشناسی ارشد			دکتری تخصصی			جمع کل	
	زن	مرد	جمع	زن	مرد	جمع	زن	مرد	جمع	مرد	زن
۹۲-۹۳	۴۵۰	۴۷۷	۹۲۷	۳۳۹	۳۱۰	۶۴۹	۱	۲۰	۲۱	۸۰۷	۷۹۰
۹۳-۹۴	۶۰۷	۷۳۶	۱۳۴۳	۳۹۱	۴۳۴	۸۲۵	۹	۲۳	۳۲	۱۱۹۳	۱۰۰۷
۹۴-۹۵	۵۱۷	۵۴۲	۱۰۵۹	۳۳۵	۳۳۶	۶۷۱	۱۶	۳۶	۵۲	۹۱۴	۸۶۸
۹۵-۹۶	۳۷۰	۳۹۴	۷۶۴	۳۸۵	۳۸۷	۷۷۲	۲۲	۳۶	۵۸	۸۱۷	۷۷۷
۹۶-۹۷	۳۹۰	۴۶۲	۸۵۲	۴۸۷	۴۰۰	۸۸۷	۱۳	۴۷	۶۰	۹۰۹	۸۹۰
۹۷-۹۸	۴۵۳	۴۱۴	۸۶۷	۴۴۱	۳۷۱	۸۱۲	۲۵	۶۱	۸۶	۸۴۶	۹۱۹
۹۸-۹۹	۴۹۵	۴۰۹	۹۰۴	۴۰۸	۳۰۵	۷۱۳	۲۵	۴۰	۶۵	۷۵۴	۹۲۸
۹۹-۱۰۰	۶۲۳	۴۸۶	۱۱۰۹	۴۱۵	۳۵۰	۷۶۵	۲۵	۵۹	۸۴	۸۹۵	۱۰۶۳
۱۰۰-۱۰۱	۵۳۵	۴۶۱	۹۹۶	۴۰۶	۳۶۳	۷۶۹	۲۱	۵۳	۷۴	۸۷۷	۹۶۲
۱۰۱-۱۰۲	۳۰۰	۲۸۶	۵۸۶	۵۰۷	۱۱۶۷	۱۶۷۴	۱۴	۳۷	۵۱	۱۴۹۰	۸۲۱

نمودار ۱-۹: تعداد فارغ التحصیلان دانشگاه بر حسب مقطع تحصیلی و جنسیت از سال تحصیلی ۱۳۹۳-۱۳۹۲ تا ۱۴۰۲-۱۴۰۱



## ۶) شاخص‌های آموزش

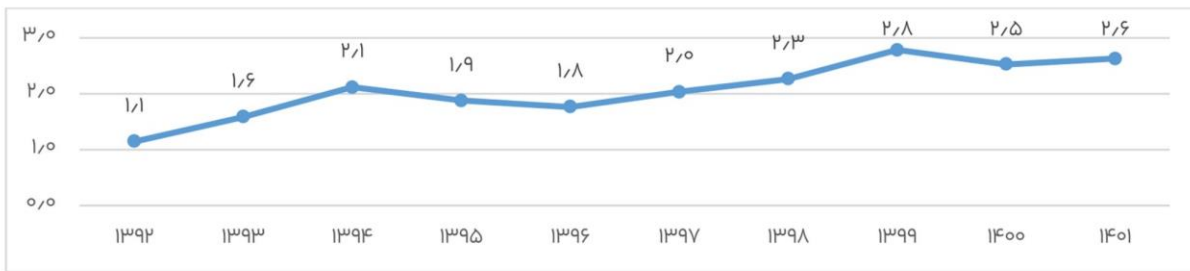
جدول ۹-۱: شاخص‌های آموزش

شاخص	۹۲-۹۳	۹۳-۹۴	۹۴-۹۵	۹۵-۹۶	۹۶-۹۷	۹۷-۹۸	۹۸-۹۹	۹۹-۱۰۰	۱۰۰-۱۰۱	۱۰۱-۱۰۲
درصد تعداد هیات علمی مربی	۱۸٪	۱۶٪	۱۵٪	۱۳٪	۱۱٪	۱۰٪	۸٪	۸٪	۸٪	۷٪
درصد تعداد هیات علمی استادیار	۷۲٪	۷۳٪	۶۹٪	۶۸٪	۶۵٪	۵۹٪	۵۶٪	۵۵٪	۵۱٪	۴۶٪
درصد تعداد هیات علمی دانشیار	۹٪	۱۰٪	۱۴٪	۱۸٪	۲۲٪	۲۸٪	۳۲٪	۳۲٪	۳۵٪	۴۰٪
درصد تعداد هیات علمی استاد	۱٪	۱٪	۲٪	۲٪	۲٪	۳٪	۴٪	۴٪	۶٪	۶٪
درصد تعداد هیات علمی دانشیار به بالا	۱۱٪	۱۱٪	۱۵٪	۲۰٪	۲۴٪	۳۱٪	۳۶٪	۳۶٪	۴۱٪	۴۷٪
نسبت دانشجویان کل به هیات علمی	۳۴.۴	۳۳.۳	۳۲.۸	۳۲.۱	۳۴.۷	۳۶.۱	۳۶.۶	۳۸.۵	۴۲.۸	۴۶.۵
تعداد دانشجویان روزانه	۵۸۹۵	۶۱۱۱	۶۹۷۰	۶۹۵۱	۸۲۱۷	۸۷۲۸	۸۸۹۸	۸۸۴۰	۷۸۳۴	۷۳۱۰
نسبت دانشجویان روزانه به هیات علمی	۲۴.۱	۲۳.۴	۲۶.۲	۲۴.۸	۲۹.۰	۳۰.۷	۳۱.۲	۳۱.۰	۲۷.۶	۲۶.۰

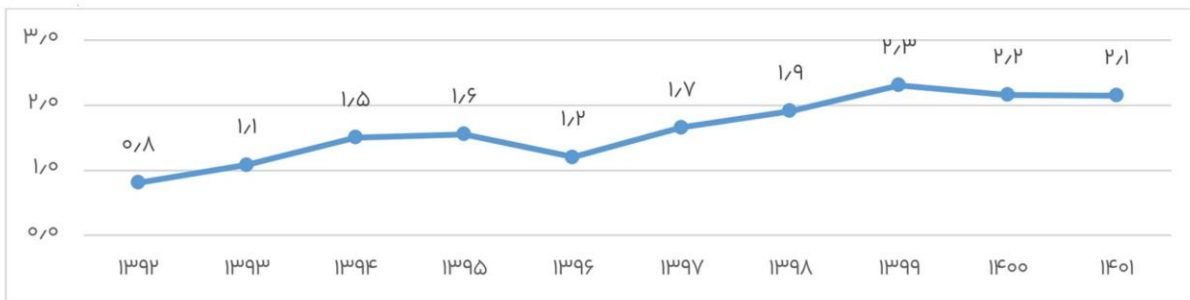
جدول ۱۰-۱: آمار فعالیت‌های پژوهشی از سال ۱۳۹۲ تا سال ۱۴۰۱

فعالیت پژوهشی	۱۳۹۲	۱۳۹۳	۱۳۹۴	۱۳۹۵	۱۳۹۶	۱۳۹۷	۱۳۹۸	۱۳۹۹	۱۴۰۰	۱۴۰۱
تعداد کل مقالات چاپ شده در مجلات علمی	۲۹۰	۴۱۷	۵۵۴	۵۲۸	۴۹۳	۵۷۹	۶۴۶	۷۸۸	۷۱۱	۷۵۰
تعداد مقالات چاپ شده در مجلات ISI	۵۵	۱۰۵	۱۵۶	۱۴۸	۱۳۷	۱۴۹	۱۸۲	۲۳۹	۲۱۵	۲۰۲
تعداد مقالات چاپ شده در مجلات ISC	۱۴۹	۱۷۹	۲۳۷	۲۸۸	۱۹۹	۳۲۲	۳۶۲	۴۱۴	۳۹۱	۴۱۰
تعداد مقالات ارائه شده در همایشهای ملی و بین‌المللی	۱۶۳	۲۰۱	۱۹۵	۲۰۰	۱۹۷	۲۰۱	۱۴۶	۱۲۲	۱۳۴	۱۰۵
تالیف و تصنیف کتاب	۳۳	۳۷	۳۵	۴۸	۴۳	۴۴	۴۴	۵۹	۳۰	۴۳
ترجمه کتاب	۴	۴	۱۰	۳	۱۴	۱۰	۶	۱۱	۵	۱۲
طرح پژوهشی	۴	۱۱	۲۲	۳۷	۳۷	۶۶	۶۹	۶۹	۴۴	۳۰
اختراع و ابداع	۰	۱	۰	۲	۴	۱	۱	۱	۱	۱
سرانه تعداد مقالات چاپ شده در مجلات علمی	۱/۱	۱/۶	۲/۱	۱/۹	۱/۸	۲/۰	۲/۳	۲/۸	۲/۵	۲/۶
سرانه مقالات چاپ شده در مجلات ISI و ISC	۰/۸	۱/۱	۱/۵	۱/۶	۱/۲	۱/۷	۱/۹	۲/۳	۲/۲	۲/۱
سرانه تالیف و ترجمه کتاب	۰/۱	۰/۲	۰/۲	۰/۲	۰/۲	۰/۲	۰/۲	۰/۲	۰/۱	۰/۲
سرانه تعداد مقالات ارائه شده در همایشهای ملی و بین‌المللی	۰/۶	۰/۸	۰/۷	۰/۷	۰/۷	۰/۷	۰/۷	۰/۵	۰/۴	۰/۴

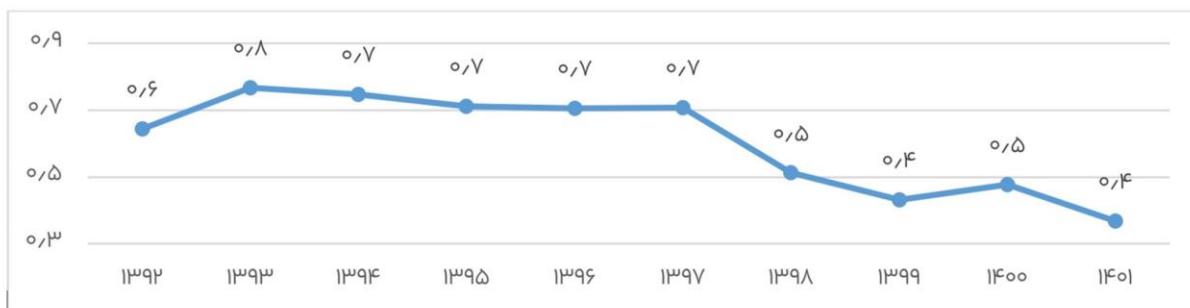
نمودار ۱۰-۱: سرانه مقالات چاپ شده اعضای هیئت علمی دانشگاه  
در مجلات علمی از سال ۱۳۹۲ تا ۱۴۰۱



نمودار ۱۱-۱: سرانه مقالات چاپ شده اعضای هیئت علمی دانشگاه  
در مجلات ISI و ISC از سال ۱۳۹۲ تا ۱۴۰۱



نمودار ۱۲-۱: سرانه مقالات ارائه شده در همایش های ملی و بین المللی  
توسط اعضای هیئت علمی از سال ۱۳۹۲ تا ۱۴۰۱



فصل دوم

# دستاوردہا و افتخارات

دو عضو هیأت علمی دانشگاه قم  
در بین پژوهشگران یک درصد  
پراستناد جهان



دکتر علی احسانی  
استاد گروه شیمی



دکتر محمود نصراللهزاده  
استاد گروه شیمی

## دستاوردها و افتخارات بين المللى

- جذب بيش از ۴۰۰۰ دانشجوى بين المللى و قرار گرفتن در رتبه اول دانشگاه هاى کشور از لحاظ جذب دانشجوى خارجى
- ورود به رتبه بندى جهانى تايمز براى اولين بار و قرار گرفتن در رتبه ۱۲۰۱ - ۱۵۰۰ بين دانشگاه هاى سراسر دنيا
- ورود به رتبه بندى موضوعى تايمز و کسب رتبه ۶۰۱-۸۰۰ در حوزه مهندسى و رتبه ۱۰۰۱+ در علوم فزيكى
- قرار گرفتن ۶ عضو هيئت علمى دانشگاه قم در ليست يك درصد و دو درصد دانشمندان پراستناد دنيا معرفى شده از سوى مؤسسه بين المللى ISI، که از اين تعداد ۳ پژوهشگر از دانشکده علوم پايه و ۳ پژوهشگر از دانشکده فنى مهندسى هستند.
- قرار گرفتن يك عضو هيئت علمى دانشکده الهيات در زمره يك درصد دانشمندان پراستناد علوم انسانى معرفى شده از سوى مؤسسه بين المللى ISC

### - انعقاد چندين تفاهم نامه همكارى بين المللى

- امضای سه تفاهم نامه همكارى بين دانشگاه قم و آموزش عالی پاکستان
- امضای تفاهم نامه بين دانشگاه قم و دانشگاه قاسم الخضراء عراق
- امضای تفاهم نامه همكارى بين دانشگاه قم و دانشگاه تکريت عراق
- امضای تفاهم نامه همكارى بين دانشگاه قم و دانشگاه کربلا
- امضای تفاهم نامه همكارى دانشگاه قم و دانشگاه وارث الانبياء عراق
- همكارى علمى دانشگاه «التقنيه الوسطى» با دانشگاه قم
- همكارى علمى دانشگاه قم و کالج شبانه روزى فارسى بوسنيائى
- همكارى علمى دانشگاه قم با آکادمى اسلامى آلمان
- دیدار هیأت عالی رتبه از آموزش عالی عراق و حضور رایزن فرهنگى عراق در دانشگاه قم و امضای یادداشت تفاهم در زمینه ارتقاء همكارى هاى دانشگاه هاى عراق با دانشگاه قم

## دستاوردها و افتخارات ورزشی

۱- قهرمانی تیم بسکتبال ۳ نفره پسران دانشگاه قم و کسب جواز حضور در المپیا و ورزش‌های همگانی دانشگاه‌های کشور

۲- کسب مقام نایب‌قهرمانی تیم ملی دو و میدانی پیوند اعضا در مسابقات جهانی استرالیا با سرمربیگری دکتر روح الله دایی عضو هیئت علمی دانشگاه قم

۳- انتخاب خانم زهرا فتوتی دانشجوی رشته تربیت بدنی دانشگاه قم به عنوان عضو اصلی در ترکیب تیم ملی هندبال جمهوری اسلامی ایران

۴- کسب مدال نقره رشته هفت سنگ توسط سید رضا حسینی، مقام سوم رشته پینگ‌پنگ توسط سجاد بابایی و انتخاب آقای اسامه السالم دانشجوی تبعه عراقی به عنوان بازیکن اخلاق در مسابقات بسکتبال المپیا دانشجویان شاهد و ایثار سراسر کشور

۵- کسب موفقیت آقای محمد فتحی‌راد کارمند دانشگاه قم در آزمون‌های داوری بین‌المللی فدراسیون جهانی ووشو IWUF و کسب درجه A بین‌المللی در کشور اندونزی و انتخاب ایشان به عنوان نماینده کشور جهت قضاوت در بازی‌های آسیایی هانگژوی چین

۶- انتصاب آقای محمد فتحی‌راد از کارکنان دانشگاه قم به عنوان رئیس انجمن ووشو دانشجویان پسر دانشگاه‌ها و مؤسسات آموزش عالی کشور

۷- انتصاب دکتر روح‌اله دایی عضو هیئت علمی دانشگاه قم به عنوان رئیس انجمن دوومیدانی دانشجویان پسر دانشگاه‌ها و مؤسسات آموزش عالی کشور

۸- انتخاب دکتر روح‌اله دایی عضو هیئت علمی دانشگاه قم به عنوان سرمربی تیم ملی دوومیدانی دانشجویان در سی و یکمین دوره یونیورسیاد تابستانی دانشجویان جهان

۹- صعود آقای علی سهرابی از کارکنان دانشگاه به قله ۷۱۳۴ متری لنین در کشور قرقیزستان



## دستاوردها و افتخارات فرهنگي دانشجويي

۱- درخشش افتخار آفرين ۵ دانشجوي فرهيخته دانشگاه قم در مرحله ملي سي و هفتمين جشنواره قرآن و عترت دانشجويان کشور

- ☑ آقای سيد ميلاد کاظمي رضايي، رشته سبک زندگي اسلامي ايراني، رتبه اول
- ☑ آقای سعيد مبشر، رشته شعر، رتبه اول
- ☑ خانم آريتا اصغر نژاد، رشته حفظ فرازهاي نهج البلاغه، رتبه اول
- ☑ آقای مرتضي وليزاده، رشته تفسير و ترجمه قرآن کریم، رتبه سوم
- ☑ آقای محمد انصاري، رشته احکام، رتبه سوم

۲- کسب مقام سوم رشته فناوري اطلاعات دومين المپياد ملي مهارتي دانشجويان کشور توسط خانم ريحانه نعمت الهی دانشجوي رشته مهندسي کامپيوتر

۳- کسب عنوان کانون برگزيده و شايسته تقدير در دهمين جشنواره ملي رويش توسط کانون فرهنگي تپش دانشگاه قم

۴- کسب "رتبه اول" بالاترين مشارکت و کسب "رتبه دوم" تيمي بيشتري رتبه هاي برتر سي و هفتمين جشنواره سراسري قرآن و عترت دانشجويان کشور، توسط دانشجويان دانشگاه قم

۵- درخشش دانشجويان شاهد و ايتارگر دانشگاه قم در دومين دوره بصيرت افزايي دانشجويان شاهد و ايتارگر سراسر کشور (ضيافت ايتار)

- ☑ کسب عنوان « طرح برگزيده ايتار » توسط ابوالفضل عابديني دانشجوي رشته فقه و مباني حقوق و فرزند ايتارگر و آزاده، با ارائه طرح انجمن حقوق دانان ايتارگر
- ☑ کسب مقام اول توسط خانم سيده پريا مصطفوي دانشجوي رشته علوم ورزشي و فرزند ايتارگر و جانباز، در مسابقات تيمي واليبال
- ☑ کسب مقام سوم توسط احمد رضا غيبي دانشجوي رشته فقه و مباني حقوق و فرزند ايتارگر و جانباز، با ثبت تصويري از مسجد گوهرشاد

۶- انتخاب آثار دانش‌آموختگان دانشگاه قم در میان برترین رساله‌ها و پایان‌نامه‌ها در دوازدهمین کنفرانس الگوی اسلامی ایرانی پیشرفت

☑ پایان‌نامه مسعود داودی‌پور دانش‌آموخته رشته اقتصاد از دانشگاه قم با عنوان "مقایسه الگو مصرف در اقتصاد اسلامی و اقتصاد متعارف" در بخش پایان‌نامه‌های شایسته تقدیر معرفی شد.

☑ در بخش رساله شایسته تقدیر نیز دکتر مهناز رشیدی از دانشگاه قم با عنوان رساله "امنیت آب در حقوق بین‌الملل" معرفی شد.

۷- قرار گرفتن شش نفر از دانشجویان دانشگاه قم در میان پذیرفته‌شدگان طرح شهید وزوایی بنیاد ملی نخبگان در سال تحصیلی ۱۴۰۱-۱۴۰۲



## دستاورد های عمرانی و مدیریتی

- ۱- تکمیل تصفیه خانه ۱۰۰۰ مترمکعبی فاضلاب دانشگاه قم با اعتبار ۲۶ میلیارد ریال با هدف رفع چالش جدی تأمین آب فضای سبز ۳۴ هکتاری دانشگاه و تأمین آب مورد نیاز باغات مثمر
- ۲- تکمیل محوطه سازی سایت مرکزی با مساحت ۲۰ هکتار با اعتبار ۳۲۳ میلیارد ریال
- ۳- تکمیل و تجهیز سالن ورزشی خواهران با زیربنای ۲۲۰۰ مترمربع پس از ۱۵ سال با اعتبار ۸۷ میلیارد ریال
- ۴- تکمیل و تجهیز خانه فرهنگ با زیربنای ۱۲۰۰ مترمربع پس از ۱۵ سال با اعتبار ۳۰ میلیارد ریال
- ۵- تکمیل و تجهیز رستوران دانشجویی از مجتمع فرهنگی رفاهی خواهران با زیربنای ۱۳۰۰ مترمربع با اعتبار ۵۵۰ میلیارد ریال
- ۶- تکمیل و تجهیز مرکز رشد دانشگاه قم با اعتباری بالغ بر ۲۰۰ میلیارد ریال
- ۷- آغاز ساخت فاز دوم خوابگاه ویلایی متأهلین دانشگاه قم با زیربنای ۳۰۰ مترمربع با مشارکت خیرین خوابگاه ساز
- ۸- استخدام ۱۰ نفر از کارکنان غیرهیئت علمی جدید در پست های کارشناسی از مهر ۱۴۰۱ تا شهریور ۱۴۰۲
- ۹- استخدام ۱۳ هیئت علمی جدید از مهر سال ۱۴۰۱ تا شهریور سال ۱۴۰۲
- ۱۰- راه اندازی پژوهشکده بین المللی مقاومت، پژوهشکده زیارت و گردشگری دینی، پژوهشکده علوم انسانی اسلامی

## رتبه‌های برتر کنکور

جدول ۱-۲: لیست دانشجویان پذیرفته شده در سال تحصیلی ۱۴۰۱-۱۴۰۲ با رتبه زیر ۱۰  
در مقطع دکتری تخصصی

رتبه در کل	رشته	نام خانوادگی	نام	دانشکده	ردیف
۹	عمران گرایش مهندسی سواحل، بنادر و سازه های دریایی	قربانی پور	حسین	فنی و مهندسی	۱
۷	حقوق عمومی	بهرامی حسن آبادی	مهدی	حقوق	۲
۳	فقه و مبانی حقوق اسلامی	امامیان	سیدمحسن	الهیات و معارف اسلامی	۳
۵	فقه و مبانی حقوق اسلامی	کاظمی	احمد	الهیات و معارف اسلامی	۴
۸	فقه و مبانی حقوق اسلامی	محمدی مقدم	محمدجواد	الهیات و معارف اسلامی	۵

جدول ۲-۲: لیست دانشجویان پذیرفته شده در سال تحصیلی ۱۴۰۱-۱۴۰۲ با رتبه زیر ۵۰  
در مقطع کارشناسی ارشد

رتبه در کل	رشته	دانشکده	نام خانوادگی	نام	ردیف
۱۸	زیست شناسی گیاهی گرایش سیستماتیک و بوم شناسی	علوم پایه	شعبانی	فائزه	۱
۱۲	علم اطلاعات و دانش شناسی گرایش مدیریت اطلاعات	ادبیات و علوم انسانی	زینلی	زینب	۲
۳۸	تفسیر و علوم قرآن	الهیات و معارف اسلامی	خشنود	مرتضی	۳
۱۱	علوم قرآن و حدیث	الهیات و معارف اسلامی	غفاری	جواد	۴
۴۵	فقه و مبانی حقوق اسلامی	الهیات و معارف اسلامی	ایمن شهیدی	زینب	۵
۴۳	فقه و مبانی حقوق اسلامی	الهیات و معارف اسلامی	باقری	سعید	۶
۳۸	فقه و مبانی حقوق اسلامی	الهیات و معارف اسلامی	بستانی	احمد	۷

رتبه در کل	رشته	دانشکده	نام خانوادگی	نام	ردیف
۳۴	فقه و مبانی حقوق اسلامی	الهیات و معارف اسلامی	بهروزی	عباس	۸
۴۹	فقه و مبانی حقوق اسلامی	الهیات و معارف اسلامی	حسینی لک زائی	نرگس	۹
۳۲	فقه و مبانی حقوق اسلامی	الهیات و معارف اسلامی	کرمی	حسین	۱۰
۳۰	فقه و مبانی حقوق اسلامی	الهیات و معارف اسلامی	کرمی	هادی	۱۱
۲۴	فلسفه و کلام اسلامی	الهیات و معارف اسلامی	بهرامی	زهرا	۱۲
۲۵	فلسفه و کلام اسلامی	الهیات و معارف اسلامی	رضائی	فاطمه	۱۳
۴۳	شیعه شناسی گرایش کلام	الهیات و معارف اسلامی	پناهی	محمد	۱۴
۲۵	تاریخ و تمدن ملل اسلامی	الهیات و معارف اسلامی	حاجی علی	مبارکه	۱۵

جدول ۲-۳: لیست دانشجویان پذیرفته شده در سال تحصیلی ۱۴۰۱-۱۴۰۲  
با رتبه زیر ۵۰۰ در مقطع کارشناسی

رتبه در سهمیه	رشته	دانشکده	نام خانوادگی	نام	ردیف
۳۸۳	زبان و ادبیات انگلیسی	ادبیات و علوم انسانی	محمدی	سمانه	۱
۳۹۹	علوم ورزشی	ادبیات و علوم انسانی	نوری هانجف آبادی	فاطمه	۲
۴۱۲	علوم تربیتی	ادبیات و علوم انسانی	جعفری کمشچه	ریحانه	۳
۳۴۹	علوم تربیتی	ادبیات و علوم انسانی	غفاری	ریحانه	۴
۴۴۱	مدیریت بازرگانی	علوم اقتصادی و اداری	معمارزاده	اتنا	۵
۹	علوم کامپیوتر	علوم پایه	فتح آبادی	الیا	۶
۴۸۱	مهندسی عمران	فنی و مهندسی	رحیمی	حسین	۷
۴۸۵	مهندسی عمران	فنی و مهندسی	کرمی	محسن	۸
۲۱۵	مهندسی معماری	فنی و مهندسی	هندیجانی فرد	فاطمه	۹
۳۸۲	مهندسی کامپیوتر	فنی و مهندسی	حسینی نسب	سیدمحمدرضا	۱۰
۳۴۵	مهندسی کامپیوتر	فنی و مهندسی	جعفری	محمدصالح	۱۱



زمین چمن دانشگاه قم

فصل سوم

# سرمایه‌های دانشگاه قم



دانشکده فنی مهندسی

## ساختار آموزشی

جدول ۳-۱: ساختار آموزشی دانشگاه قم

ردیف	نام دانشکده / مرکز آموزشی	سال تأسیس	گروه آموزشی	رشته تحصیلی	اعضاء هیئت علمی	دانشجویان جاری		
						دختر	پسر	کل
۱	ادبیات و علوم انسانی	۱۳۸۰	۶	۲۴	۵۹	۱۵۰۲	۱۵۴۵	۳۰۴۷
۲	الهیات و معارف اسلامی	۱۳۸۰	۶	۲۶	۵۱	۶۲۱	۷۰۰	۱۳۲۱
۳	حقوق	۱۳۸۵	۵	۱۰	۳۲	۶۶۳	۱۷۵۹	۲۴۲۲
۴	علوم اقتصادی و اداری	۱۳۹۰	۳	۲۱	۲۲	۶۸۵	۷۴۴	۱۴۲۹
۵	علوم پایه	۱۳۸۰	۶	۳۲	۶۷	۹۷۷	۶۱۳	۱۵۹۰
۶	فنی و مهندسی	۱۳۸۲	۷	۳۱	۵۱	۱۰۶۳	۱۷۱۷	۲۷۸۰
<b>جمع کل دانشکده ها</b>								
			۳۳	۱۴۴	۲۸۲	۵۵۱۱	۷۰۷۸	۱۲۵۸۹
۷	مرکز آموزش مجازی	۱۳۸۶	-	۴	-	۸۵	۹۸	۱۸۳
۸	پردیس دانشگاه قم	۱۳۹۰	-	۱۲	-	۱۲۸	۱۶۲	۲۹۰
<b>جمع پردیس و مجازی</b>								
			-	-	-	۲۱۳	۲۶۰	۴۷۳
<b>جمع کل دانشگاه</b>								
			۳۳	۱۴۴	۲۸۲	۵۷۲۴	۷۳۳۸	۱۳۰۶۲

توضیح: با توجه به اینکه عنوان رشته‌های پردیس و مجازی، منطبق بر رشته‌های مصوب دانشکده‌ها می‌باشد، تعداد آنها در سرجمع رشته‌های دانشگاه محاسبه نشده است.

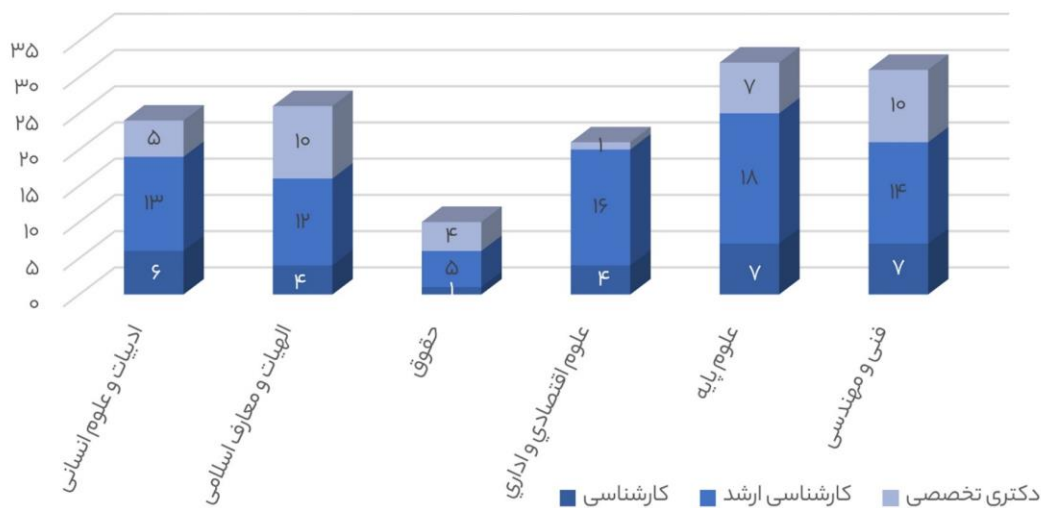
جدول ۳-۲: دانشکده‌ها و گروه‌های آموزشی

نام دانشکده	نام گروه آموزشی
علوم پایه	آمار
	ریاضی
	زیست‌شناسی
	شیمی
	علوم کامپیوتر
	فیزیک
فنی و مهندسی	معماری
	مهندسی برق
	مهندسی شیمی
	مهندسی صنایع
	مهندسی عمران
	مهندسی کامپیوتر و فناوری اطلاعات IT
سایر مراکز آموزشی	مهندسی مکانیک
	مرکز آموزش‌های الکترونیکی
	پردیس دانشگاهی
	گروه آموزش‌های آزاد
مرکز آموزش زبان فارسی	
ادبیات و علوم انسانی	تربیت بدنی
	زبان و ادبیات انگلیسی
	زبان و ادبیات عربی
	زبان و ادبیات فارسی
	علم اطلاعات و دانش‌شناسی
	علوم تربیتی
الهیات و معارف اسلامی	اخلاق
	شیعه‌شناسی
	علوم قرآن و حدیث
	فقه و مبانی حقوق اسلامی
	فلسفه و کلام اسلامی
	معارف
حقوق	حقوق جزا و جرم‌شناسی
	حقوق عمومی و بین‌الملل
	حقوق خصوصی و مالکیت فکری
علوم اقتصادی و اداری	اقتصاد اسلامی
	حسابداری
	مدیریت

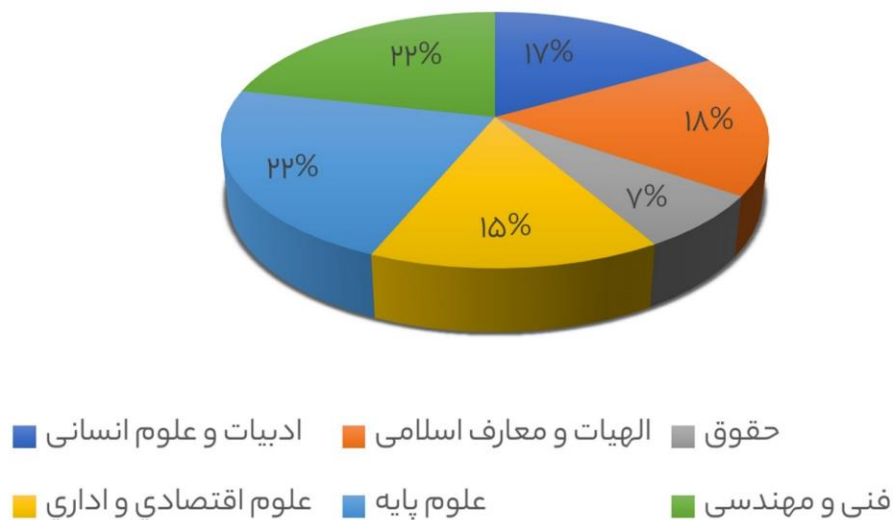
جدول ۳-۳: تعداد رشته‌های تحصیلی فعال به تفکیک دانشکده و مقطع تحصیلی

گروه علمی	دانشکده	مقطع تحصیلی			درصد
		کارشناسی	کارشناسی ارشد	دکتری تخصصی	
علوم انسانی	ادبیات و علوم انسانی	۶	۱۳	۵	۱۷%
	الهیات و معارف اسلامی	۴	۱۲	۱۰	۱۸%
	حقوق	۱	۵	۴	۷%
	علوم اقتصادی و اداری	۴	۱۶	۱	۱۵%
علوم پایه	علوم پایه	۷	۱۸	۷	۲۲%
فنی و مهندسی	فنی و مهندسی	۷	۱۴	۱۰	۲۲%
جمع		۲۹	۷۸	۳۷	۱۰۰%

نمودار ۳-۱: تعداد رشته‌های تحصیلی دانشگاه به تفکیک دانشکده و مقطع تحصیلی



نمودار ۳-۲: سهم هر دانشکده از رشته‌های تحصیلی دانشگاه



## جدول ۳-۴: عنوان رشته‌های تحصیلی جدید به تفکیک دانشکده

مقطع	نام رشته		گروه	دانشکده
	کارشناسی ارشد	کارشناسی		
دکتری	*		زیست شناسی	علوم پایه
	*		زیست شناسی گیاهی گرایش سیستماتیک و بوم شناسی	علوم پایه
	*		زیست شناسی گیاهی گرایش فیزیولوژی	علوم پایه
	*		مهندسی کامپیوتر گرایش هوش مصنوعی و رباتیکز	فنی و مهندسی
	*		مهندسی کامپیوتر	فنی و مهندسی
	*		حسابداری مدیریت	علوم اقتصادی و اداری
	*		حسابداری	علوم اقتصادی و اداری
	*		مدیریت ورزشی گرایش مدیریت رویدادها و گردشگری ورزشی	ادبیات و علوم انسانی
	*		تربیت بدنی	ادبیات و علوم انسانی

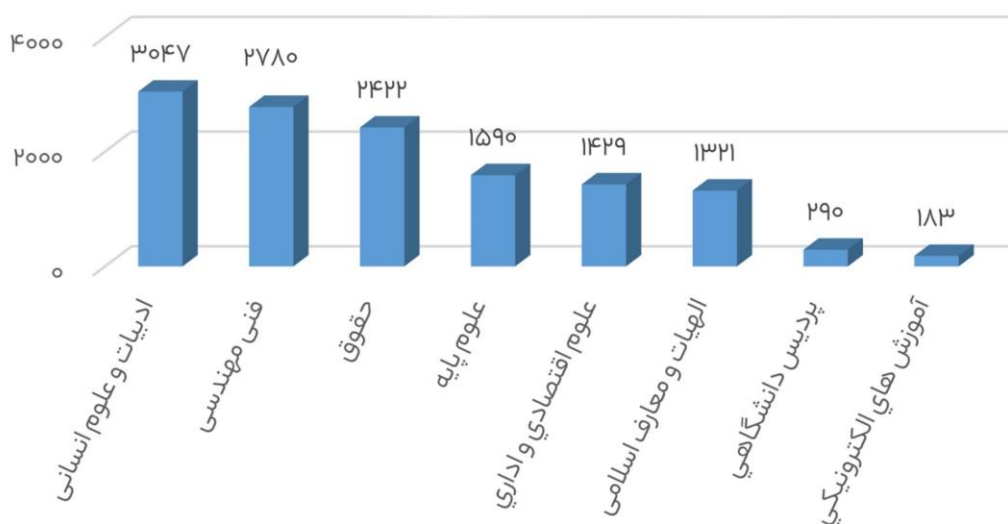


## دانشجویان شاغل به تحصیل

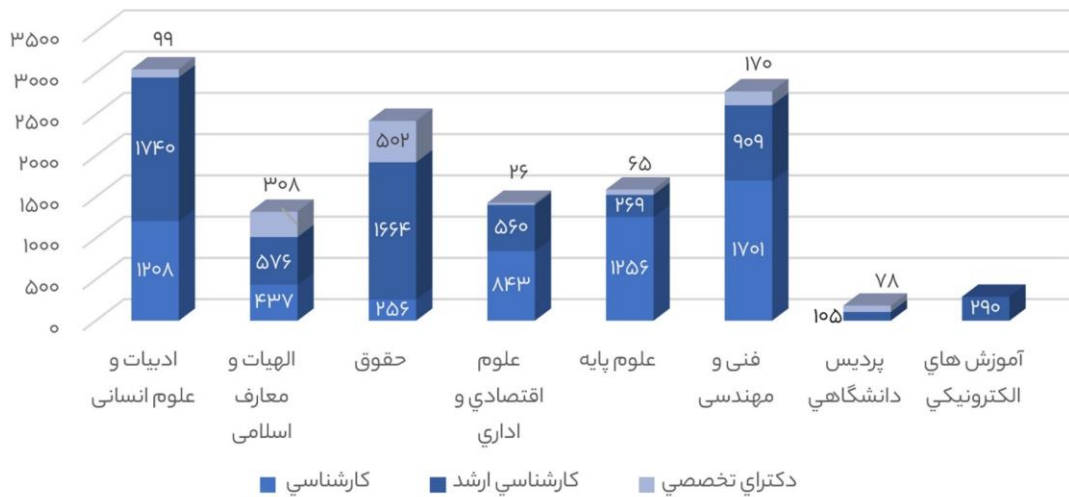
جدول ۳-۵: دانشجویان دانشگاه بر حسب دانشکده، مقطع تحصیلی و جنسیت

سال تحصیلی	کارشناسی			کارشناسی ارشد			دکترای تخصصی			جمع کل	
	زن	مرد	جمع	زن	مرد	جمع	زن	مرد	جمع	مرد	زن
ادبیات و علوم انسانی	۷۱۸	۴۹۰	۱۲۰۸	۷۴۳	۹۹۷	۱۷۴۰	۴۱	۵۸	۹۹	۱۵۴۵	۱۵۰۲
الهیات و معارف اسلامی	۲۵۵	۱۸۲	۴۳۷	۲۸۰	۲۹۶	۵۷۶	۸۶	۲۲۲	۳۰۸	۷۰۰	۶۲۱
حقوق	۱۳۴	۱۲۲	۲۵۶	۴۴۶	۱۲۱۸	۱۶۶۴	۸۳	۴۱۹	۵۰۲	۱۷۵۹	۶۶۳
علوم اقتصادی و اداری	۴۳۹	۴۰۴	۸۴۳	۲۴۱	۳۱۹	۵۶۰	۵	۲۱	۲۶	۷۴۴	۶۸۵
علوم پایه	۷۶۵	۴۹۱	۱۲۵۶	۱۷۰	۹۹	۲۶۹	۴۲	۲۳	۶۵	۶۱۳	۹۷۷
فنی و مهندسی	۶۸۸	۱۰۱۳	۱۷۰۱	۳۲۱	۵۸۸	۹۰۹	۱۱۶	۵۴	۱۷۰	۱۷۱۷	۱۰۶۳
پرديس دانشگاهي	۰	۰	۰	۰	۵۵	۵۵	۳۵	۴۳	۷۸	۹۸	۸۵
آموزش های الکترونیکی	۰	۰	۰	۱۲۸	۱۶۲	۲۹۰	۰	۰	۰	۱۶۲	۱۲۸
جمع	۲۹۹۹	۲۷۰۲	۵۷۰۱	۲۳۷۹	۳۷۳۴	۶۱۱۳	۳۴۶	۹۰۲	۱۲۴۸	۷۳۳۸	۵۷۲۴

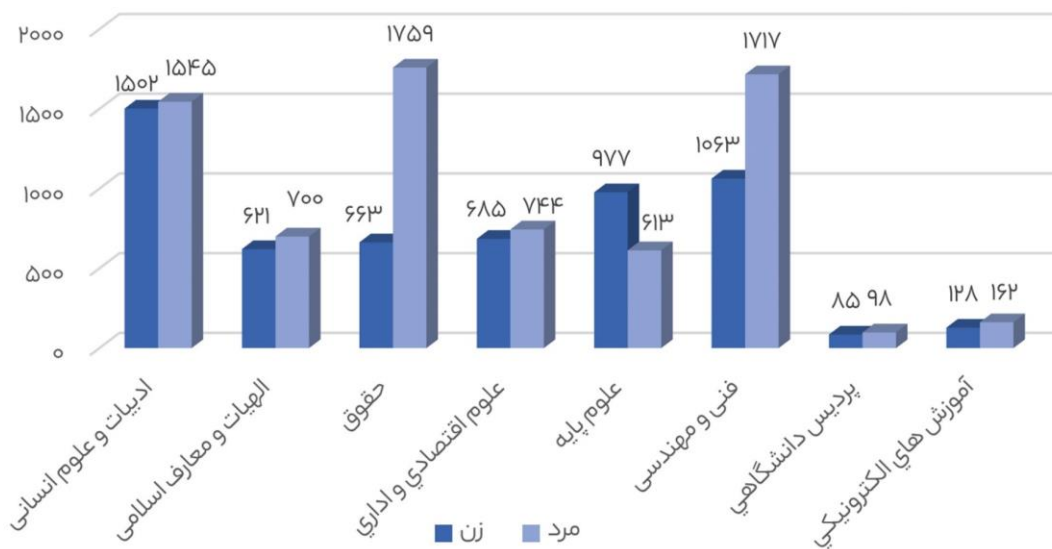
نمودار ۳-۳: تعداد دانشجویان شاغل به تحصیل دانشگاه بر حسب دانشکده



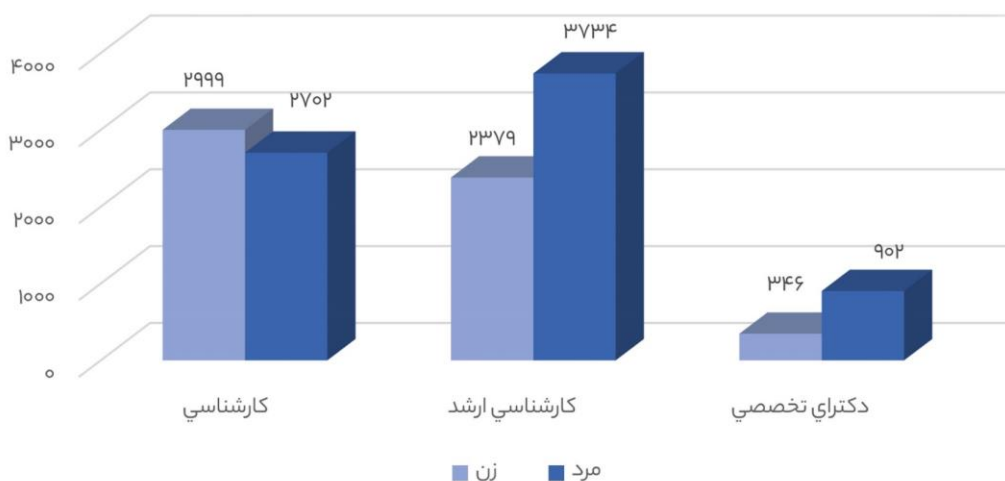
نمودار ۳-۴: دانشجویان شاغل به تحصیل دانشگاه بر حسب دانشکده و مقطع تحصیلی



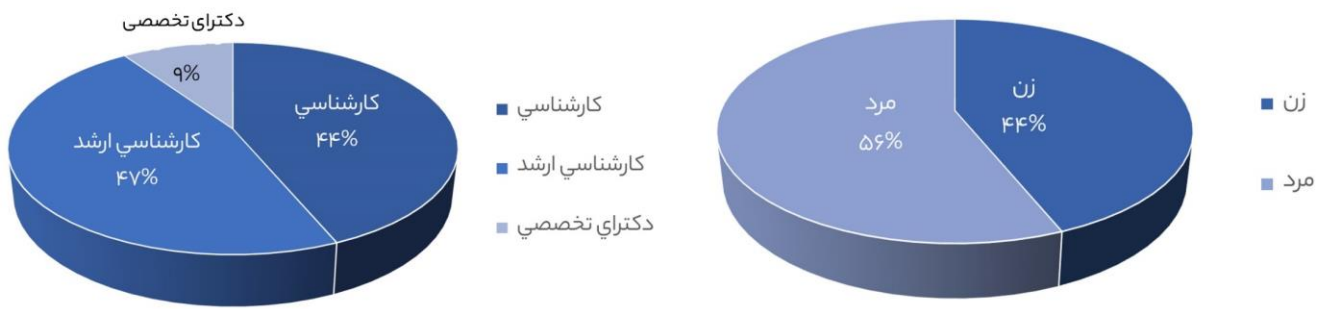
نمودار ۳-۵: دانشجویان شاغل به تحصیل دانشگاه بر حسب دانشکده و جنسیت



نمودار ۳-۶: دانشجویان شاغل به تحصیل دانشگاه بر حسب مقطع تحصیلی و جنسیت



نمودار ۳-۷: درصد فراوانی دانشجویان دانشگاه به تفکیک مقطع تحصیلی و جنسیت

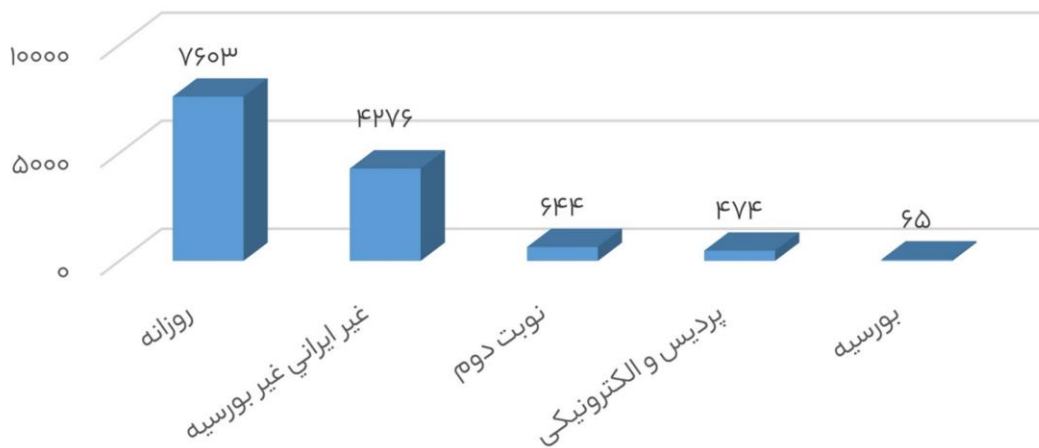


جدول ۳-۶: دانشجویان دانشگاه به تفکیک نوع دوره تحصیلی، مقطع و جنسیت

جمع کل		دکترای تخصصی			کارشناسی ارشد			کارشناسی			مقطع و جنسیت	
جمع	پسر	دختر	جمع	پسر	دختر	جمع	پسر	دختر	جمع	پسر	دختر	نوع دوره
۷۶۰۳	۳۶۰۰	۴۰۰۳	۵۲۷	۳۴۴	۱۸۳	۲۲۳۵	۹۸۱	۱۲۵۴	۴۸۴۱	۲۲۷۵	۲۵۶۶	روزانه
۴۲۷۶	۳۱۲۳	۱۱۵۳	۶۰۱	۴۸۷	۱۱۴	۳۳۶۷	۲۴۷۹	۸۸۸	۳۰۸	۱۵۷	۱۵۱	غیر ایرانی غیر بورسیه
۶۴۴	۳۱۷	۳۲۷	۱۳	۹	۴	۱۰۹	۵۴	۵۵	۵۲۲	۲۵۴	۲۶۸	نوبت دوم <sup>(۱)</sup>
۴۷۴	۲۶۰	۲۱۴	۷۹	۴۳	۳۶	۳۹۵	۲۱۷	۱۷۸	۰	۰	۰	پردیس و الکترونیکی
۶۵	۳۸	۲۷	۲۸	۱۹	۹	۷	۳	۴	۳۰	۱۶	۱۴	بورسیه
۱۳۰۶۲	۷۳۳۸	۵۷۲۴	۱۲۴۸	۹۰۲	۳۴۶	۶۱۱۳	۳۷۳۴	۲۳۷۹	۵۷۰۱	۲۷۰۲	۲۹۹۹	جمع

(۱) تعداد ۳۳۹ نفر از دانشجویانی که نوبت دوم ثبت شده‌اند مهمان هستند.


نمودار ۳-۸: دانشجویان دانشگاه بر نوع دوره تحصیلی



جدول ۳-۷: آمار دانشجویان دانشگاه بر حسب وضعیت شهریه، مقطع و جنسیت

وضعیت شهریه	کارشناسی			کارشناسی ارشد			دکترای تخصصی			جمع کل	
	جمع	پسر	دختر	جمع	پسر	دختر	جمع	پسر	دختر	جمع	پسر
روزانه	۴۸۴۱	۲۲۷۵	۲۵۶۶	۲۲۳۵	۹۸۱	۱۲۵۴	۵۲۷	۳۴۴	۱۸۳	۷۶۰۳	۳۶۰۰
شهریه پرداز	۸۶۰	۴۲۷	۴۳۳	۳۸۷۸	۲۷۵۳	۱۱۲۵	۷۲۱	۵۵۸	۱۶۳	۵۴۵۹	۳۷۳۸
جمع	۵۷۰۱	۲۷۰۲	۲۹۹۹	۶۱۱۳	۳۷۳۴	۲۳۷۹	۱۲۴۸	۹۰۲	۳۴۶	۱۳۰۶۲	۷۳۳۸

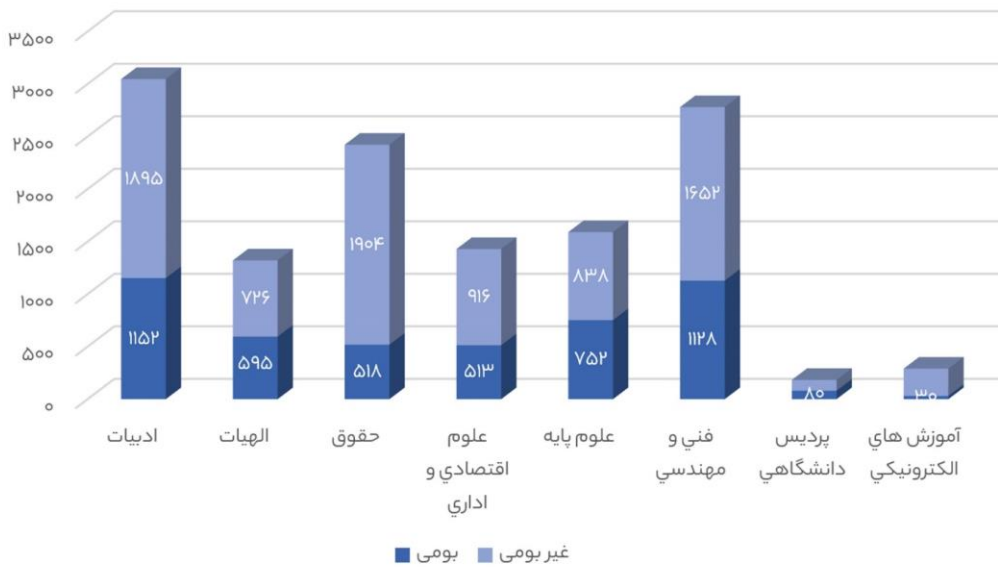
نمودار ۳-۹: دانشجویان دانشگاه بر حسب وضعیت شهریه و جنسیت



جدول ۳-۸: دانشجویان دانشگاه به تفکیک دانشکده، مقطع تحصیلی، بومی و غیر بومی

مقطع / بومی غیربومی	کارشناسی			کارشناسی ارشد			دکترای تخصصی			جمع کل	
	جمع	غیربومی	بومی	جمع	غیربومی	بومی	جمع	غیربومی	بومی	جمع	غیربومی
دانشکده											
ادبیات و علوم انسانی	۱۲۰۸	۵۸۸	۶۲۰	۱۷۴۰	۱۲۳۶	۵۰۴	۹۹	۷۱	۲۸	۳۰۴۷	۱۸۹۵
الهیات و معارف اسلامی	۴۳۷	۲۸۲	۱۵۵	۵۷۶	۳۱۶	۲۶۰	۳۰۸	۱۲۸	۱۸۰	۱۳۲۱	۷۲۶
حقوق	۲۵۶	۱۹۶	۶۰	۱۳۸۶	۲۷۸	۱۸۰	۵۰۲	۳۲۲	۱۸۰	۲۴۲۲	۱۹۰۴
علوم اقتصادی و اداری	۸۴۳	۵۰۸	۳۳۵	۳۸۹	۱۷۱	۷	۲۶	۱۹	۷	۱۴۲۹	۹۱۶
علوم پایه	۱۲۵۶	۶۶۹	۵۸۷	۱۳۲	۱۳۷	۲۸	۶۵	۳۷	۲۸	۱۵۹۰	۸۳۸
فنی و مهندسی	۱۷۰۱	۹۴۰	۷۶۱	۹۰۹	۳۰۰	۶۷	۱۷۰	۱۰۳	۶۷	۲۷۸۰	۱۶۵۲
پردیس دانشگاهی	۰	۰	۰	۱۰۵	۶۲	۳۷	۷۸	۴۱	۳۷	۱۸۳	۱۰۳
آموزش های الکترونیکی	۰	۰	۰	۲۹۰	۲۶۰	۳۰	۰	۰	۰	۲۹۰	۲۶۰
جمع	۳۱۸۳	۱۷۱۳	۲۵۱۸	۴۳۹۰	۱۷۲۳	۶۱۱۳	۱۲۴۸	۷۲۱	۵۲۷	۱۳۰۶۲	۸۲۹۴

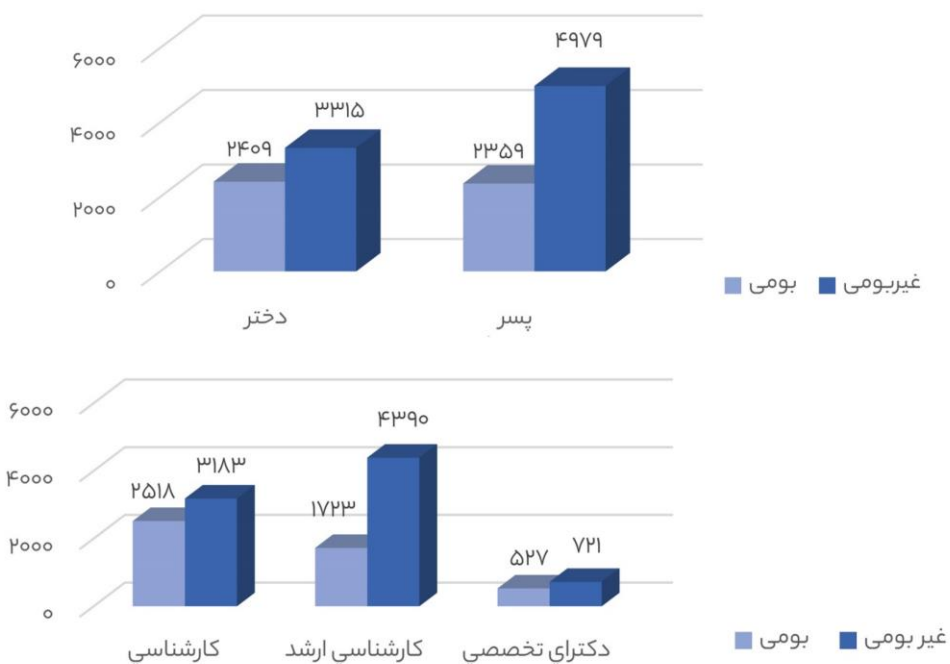
نمودار ۳-۱۰: دانشجویان دانشگاه بر حسب بومی، غیربومی و دانشکده



جدول ۳-۹: دانشجویان دانشگاه به تفکیک مقطع تحصیلی، بومی و غیربومی و جنسیت

مقطع تحصیلی	بومی			غیربومی			جمع کل		
	دختر	پسر	جمع	دختر	پسر	جمع	دختر	پسر	جمع
کارشناسی	۱۴۶۹	۱۰۴۹	۲۵۱۸	۱۵۳۰	۱۶۵۳	۳۱۸۳	۲۹۹۹	۲۷۰۲	۵۷۰۱
کارشناسی ارشد	۷۹۳	۹۳۰	۱۷۲۳	۱۵۸۶	۲۸۰۴	۴۳۹۰	۲۳۷۹	۳۷۳۴	۶۱۱۳
دکترای تخصصی	۱۴۷	۳۸۰	۵۲۷	۱۹۹	۵۲۲	۷۲۱	۳۴۶	۹۰۲	۱۲۴۸
جمع	۲۴۰۹	۲۳۵۹	۴۷۶۸	۳۳۱۵	۴۹۷۹	۸۲۹۴	۵۷۲۴	۷۳۳۸	۱۳۰۶۲

نمودار ۳-۱۱: دانشجویان دانشگاه بر حسب مقطع تحصیلی، بومی، غیر بومی و جنسیت

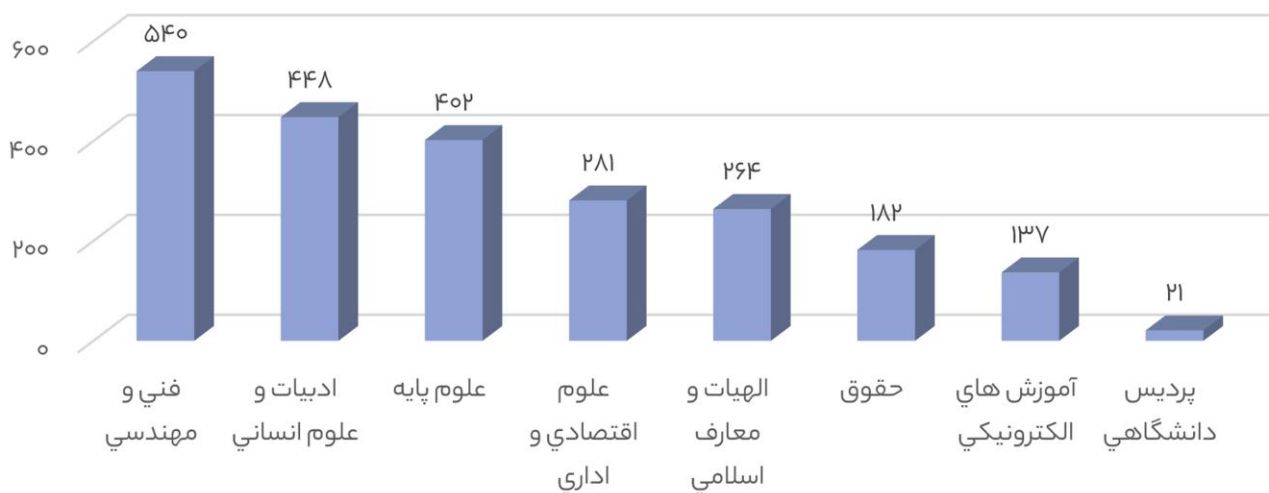


## دانشجویان پذیرفته شده

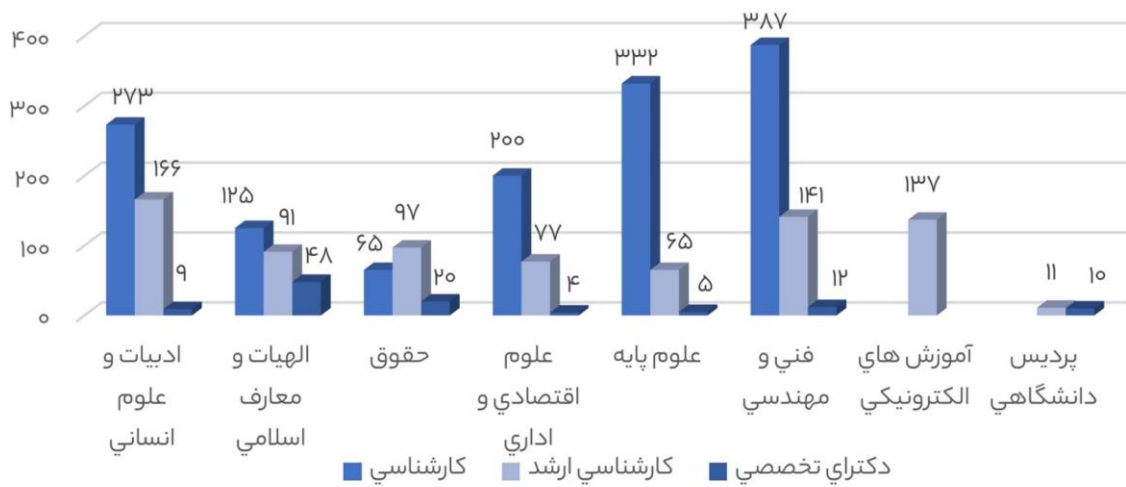
جدول ۳-۱۰: پذیرفته شدگان دانشگاه بر حسب دانشکده، مقطع تحصیلی و جنسیت نیمسال اول ۱۴۰۱-۱۴۰۰

مقطع و جنسیت			کارشناسی			کارشناسی ارشد			دکترای تخصصی			جمع کل
دانشکده	دختر	پسر	جمع	دختر	پسر	جمع	دختر	پسر	جمع	دختر	پسر	جمع
ادبیات و علوم انسانی	۱۷۴	۹۹	۲۷۳	۹۲	۷۴	۱۶۶	۶	۳	۹	۲۷۲	۱۷۶	۴۴۸
الهیات و معارف اسلامی	۷۴	۵۱	۱۲۵	۵۲	۳۹	۹۱	۱۴	۳۴	۴۸	۱۴۰	۱۲۴	۲۶۴
حقوق	۲۹	۳۶	۶۵	۴۹	۴۸	۹۷	۵	۱۵	۲۰	۸۳	۹۹	۱۸۲
علوم اقتصادی و اداری	۱۰۷	۹۳	۲۰۰	۳۱	۴۶	۷۷	۱	۳	۴	۱۳۹	۱۴۲	۲۸۱
علوم پایه	۲۰۲	۱۳۰	۳۳۲	۴۶	۱۹	۶۵	۳	۲	۵	۲۵۱	۱۵۱	۴۰۲
فنی و مهندسی	۱۵۱	۲۳۶	۳۸۷	۴۴	۹۷	۱۴۱	۳	۹	۱۲	۱۹۸	۳۴۲	۵۴۰
آموزش های الکترونیکی	۰	۰	۰	۶۴	۷۳	۱۳۷	۰	۰	۰	۶۴	۷۳	۱۳۷
پردیس دانشگاهی	۰	۰	۰	۴	۷	۱۱	۴	۶	۱۰	۸	۱۳	۲۱
جمع	۷۳۷	۶۴۵	۱۳۸۲	۳۸۲	۴۰۳	۷۸۵	۳۶	۷۲	۱۰۸	۱۱۵۵	۱۱۲۰	۲۲۷۵

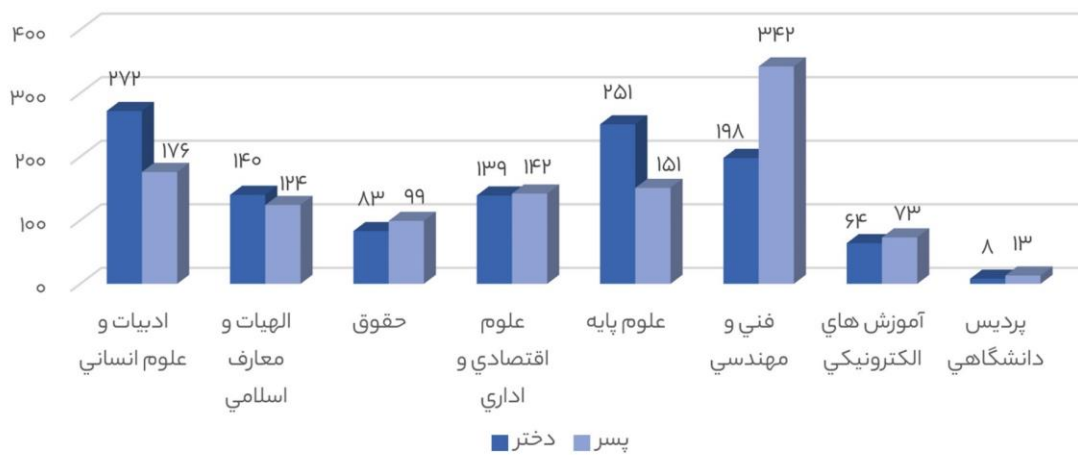
نمودار ۳-۱۲: تعداد پذیرفته شدگان دانشگاه بر حسب دانشکده



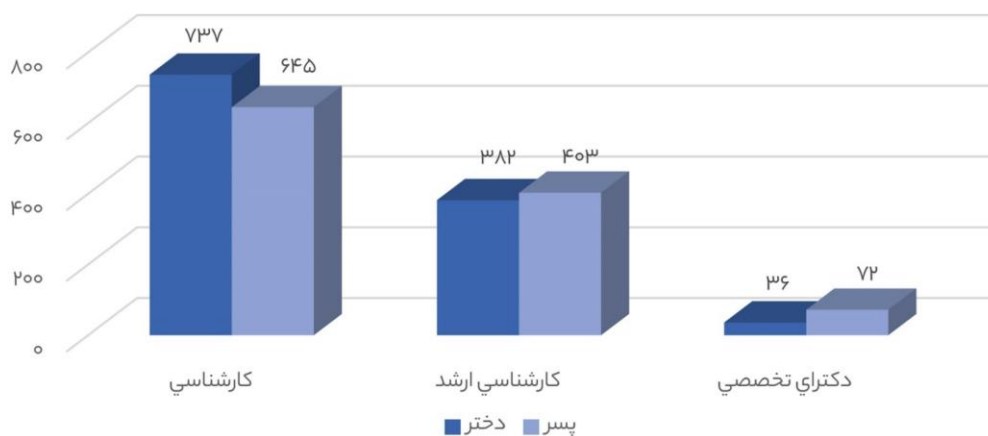
نمودار ۳-۱۳: تعداد پذیرفته‌شدگان دانشگاه بر حسب دانشکده و مقطع تحصیلی



نمودار ۳-۱۴: تعداد پذیرفته‌شدگان دانشگاه بر حسب دانشکده و جنسیت



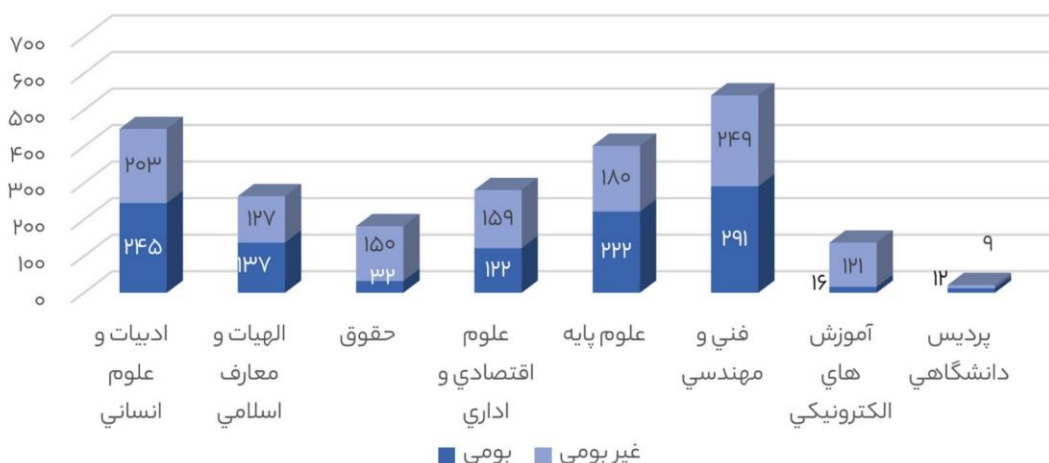
نمودار ۳-۱۵: تعداد پذیرفته‌شدگان دانشگاه بر حسب مقطع تحصیلی و جنسیت



جدول ۳-۱۱: پذیرفته‌شدگان دانشگاه به تفکیک دانشکده، مقطع، بومی و غیربومی

دانشکده	کارشناسی			کارشناسی ارشد			دکترای تخصصی			جمع کل	
	بومی	غیربومی	جمع	بومی	غیربومی	جمع	بومی	غیربومی	جمع	بومی	غیربومی
ادبیات و علوم انسانی	۱۵۴	۱۱۹	۲۷۳	۸۶	۸۰	۱۶۶	۵	۴	۹	۲۴۵	۲۰۳
الهیات و معارف اسلامی	۵۰	۷۵	۱۲۵	۵۶	۳۵	۹۱	۳۱	۱۷	۴۸	۱۳۷	۱۲۷
حقوق	۱۴	۵۱	۶۵	۱۵	۸۲	۹۷	۳	۱۷	۲۰	۳۲	۱۵۰
علوم اقتصادی و اداری	۹۵	۱۰۵	۲۰۰	۲۵	۵۲	۷۷	۲	۲	۴	۱۲۲	۱۵۹
علوم پایه	۱۷۱	۱۶۱	۳۳۲	۴۸	۱۷	۶۵	۳	۲	۵	۲۲۲	۱۸۰
فنی و مهندسی	۲۲۸	۱۵۹	۳۸۷	۵۹	۸۲	۱۴۱	۴	۸	۱۲	۲۹۱	۲۴۹
آموزش‌های الکترونیکی	۰	۰	۰	۱۶	۱۲۱	۱۳۷	۰	۰	۰	۱۶	۱۲۱
پرديس دانشگاهي	۰	۰	۰	۶	۵	۱۱	۶	۴	۱۰	۱۲	۹
جمع	۷۱۲	۶۷۰	۱۳۸۲	۳۱۱	۴۷۴	۷۸۵	۵۴	۵۴	۱۰۸	۱۰۷۷	۱۱۹۸

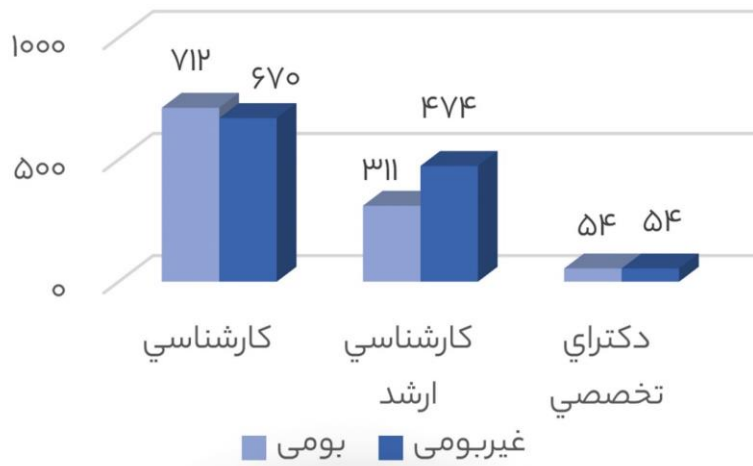
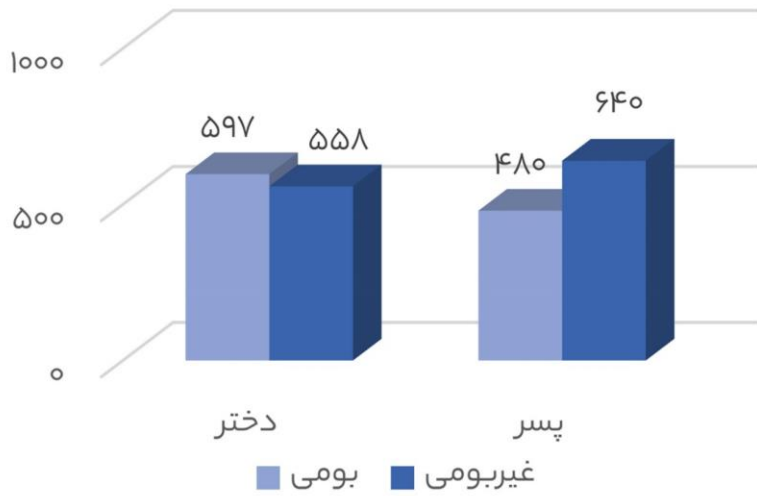
نمودار ۳-۱۶: پذیرفته‌شدگان دانشگاه بر حسب بومی، غیربومی و دانشکده



جدول ۳-۱۲: پذیرفته‌شدگان دانشگاه به تفکیک مقطع، بومی و غیربومی و جنسیت

سال تحصیلی	بومی			غیربومی			جمع کل		
	دختر	پسر	جمع	دختر	پسر	جمع	دختر	پسر	جمع
کارشناسی	۴۱۵	۲۹۷	۷۱۲	۳۲۲	۳۴۸	۶۷۰	۷۳۷	۶۴۵	۱۳۸۲
کارشناسی ارشد	۱۶۱	۱۵۰	۳۱۱	۲۲۱	۲۵۳	۴۷۴	۳۸۲	۴۰۳	۷۸۵
دکترای تخصصی	۲۱	۳۳	۵۴	۱۵	۳۹	۵۴	۳۶	۷۲	۱۰۸
جمع	۵۹۷	۴۸۰	۱۰۷۷	۵۵۸	۶۴۰	۱۱۹۸	۱۱۵۵	۱۱۲۰	۲۲۷۵

نمودار ۳-۱۷: پذیرفته‌شدگان دانشگاه بر حسب مقطع تحصیلی، بومی، غیر بومی و جنسیت

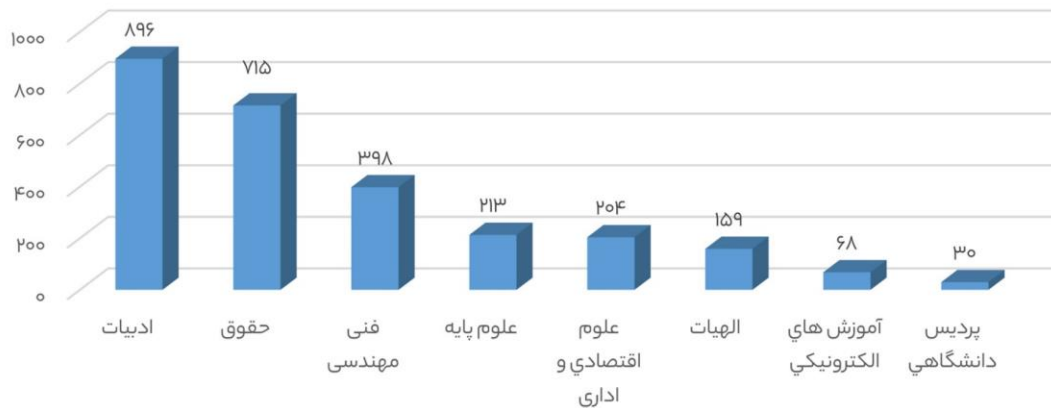


## دانش‌آموختگان

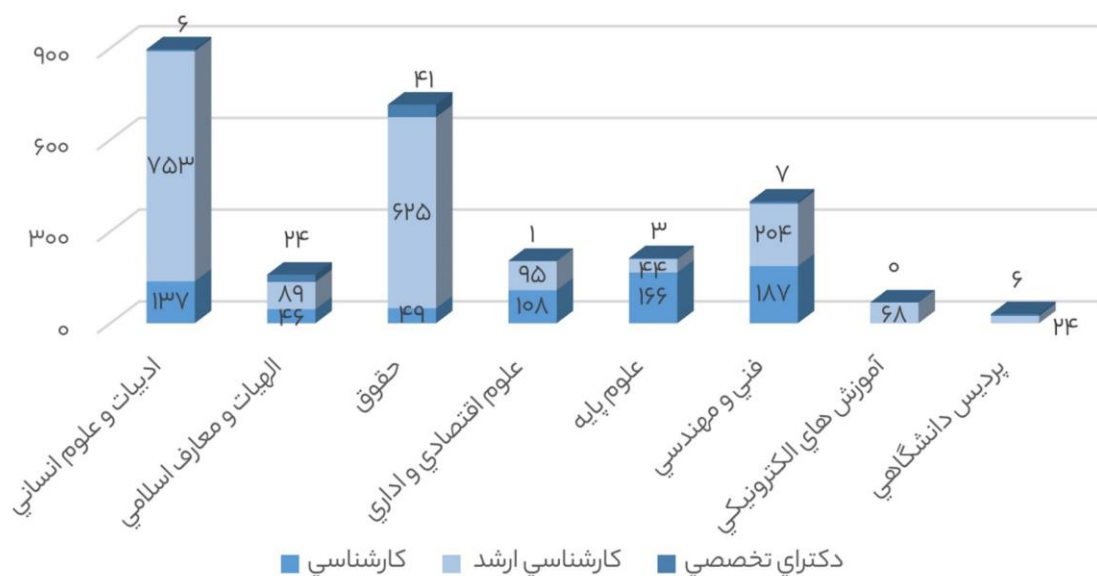
جدول ۳-۱۳: فارغ‌التحصیلان دانشگاه بر حسب دانشکده، مقطع تحصیلی و جنسیت

مقطع - جنسیت	کارشناسی			کارشناسی ارشد			دکترای تخصصی			جمع کل		
	دختر	پسر	جمع	دختر	پسر	جمع	دختر	پسر	جمع	دختر	پسر	جمع
ادبیات و علوم انسانی	۸۳	۵۴	۱۳۷	۲۶۴	۴۸۹	۷۵۳	۳	۳	۶	۳۵۰	۵۴۶	۸۹۶
الهیات و معارف اسلامی	۲۰	۲۶	۴۶	۳۵	۵۴	۸۹	۷	۱۷	۲۴	۶۲	۹۷	۱۵۹
حقوق	۲۹	۲۰	۴۹	۱۳۱	۴۹۴	۶۲۵	۴	۳۷	۴۱	۱۶۴	۵۵۱	۷۱۵
علوم اقتصادی و اداری	۶۴	۴۴	۱۰۸	۴۷	۴۸	۹۵	۰	۱	۱	۱۱۱	۹۳	۲۰۴
علوم پایه	۸۶	۸۰	۱۶۶	۲۲	۲۲	۴۴	۲	۱	۳	۱۱۰	۱۰۳	۲۱۳
فنی و مهندسی	۷۷	۱۱۰	۱۸۷	۷۱	۱۳۳	۲۰۴	۲	۵	۷	۱۵۰	۲۴۸	۳۹۸
آموزش‌های الکترونیکی	۰	۰	۰	۲۰	۴۸	۶۸	۰	۰	۰	۲۰	۴۸	۶۸
پردیس دانشگاهی	۰	۰	۰	۱۱	۱۳	۲۴	۲	۴	۶	۱۳	۱۷	۳۰
جمع	۳۵۹	۳۳۴	۶۹۳	۶۰۱	۱۳۰۱	۱۹۰۲	۲۰	۶۸	۸۸	۹۸۰	۱۷۰۳	۲۶۸۳

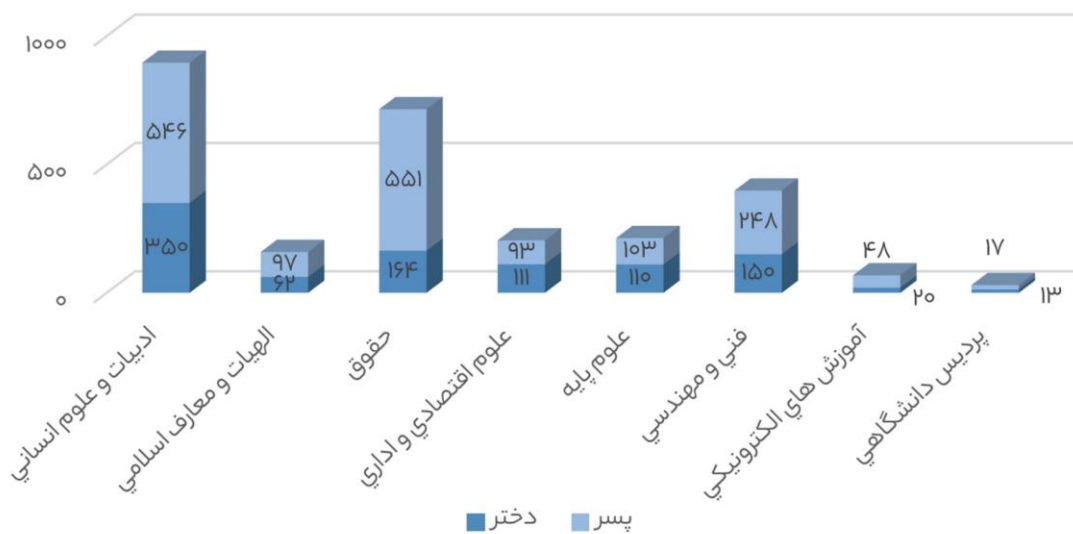
نمودار ۳-۱۸: تعداد فارغ‌التحصیلان دانشگاه بر حسب دانشکده



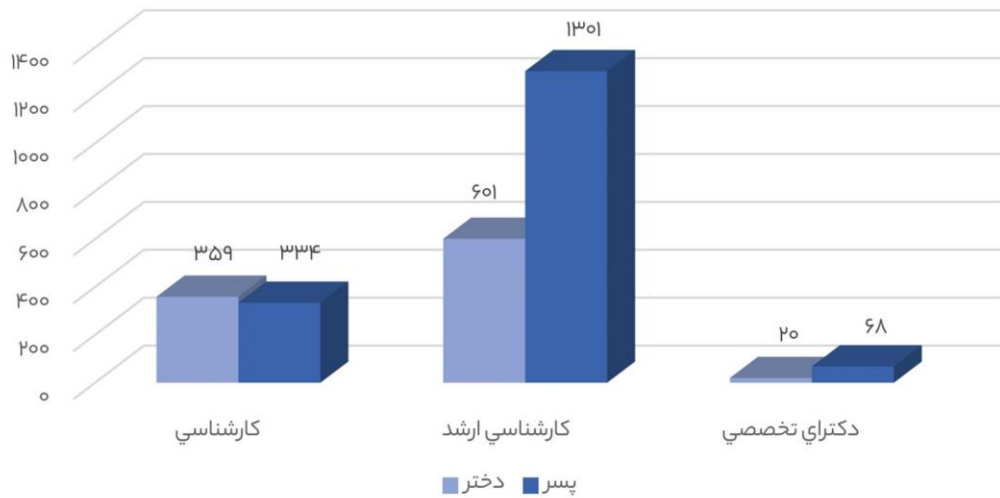
نمودار ۳-۱۹: تعداد فارغ التحصیلان دانشگاه بر حسب دانشکده و مقطع تحصیلی



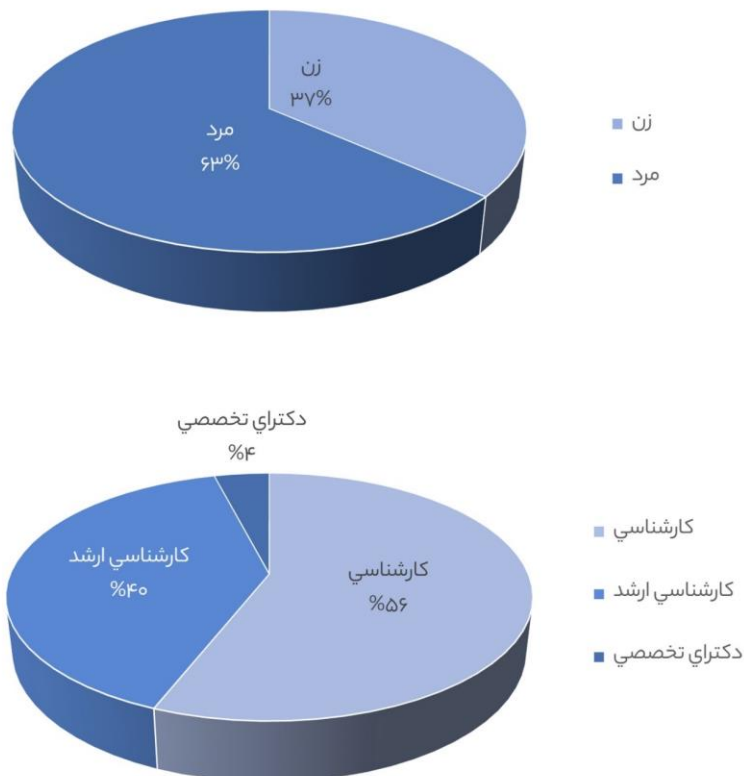
نمودار ۳-۲۰: تعداد فارغ التحصیلان دانشگاه بر حسب دانشکده و جنسیت



نمودار ۳-۲۱: تعداد فارغ التحصیلان دانشگاه بر حسب مقطع و جنسیت



نمودار ۳-۲۲: درصد فراوانی فارغ التحصیلان دانشگاه بر حسب دانشکده، مقطع و جنسیت

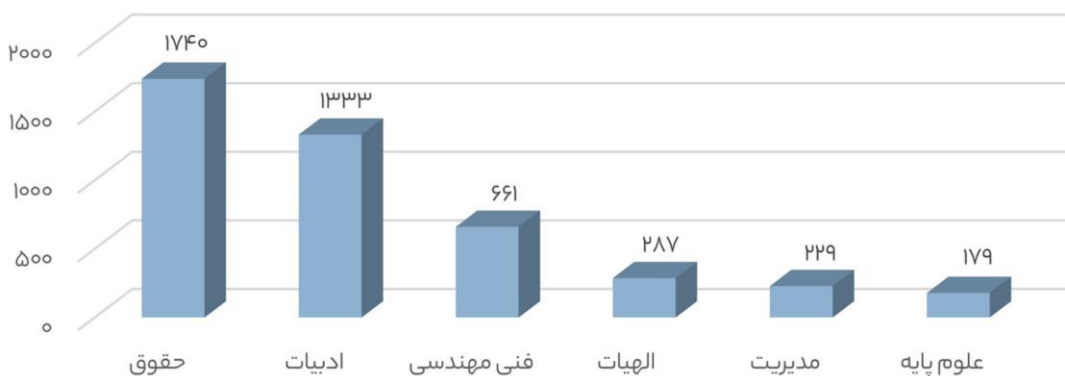


## دانشجویان غیر ایرانی

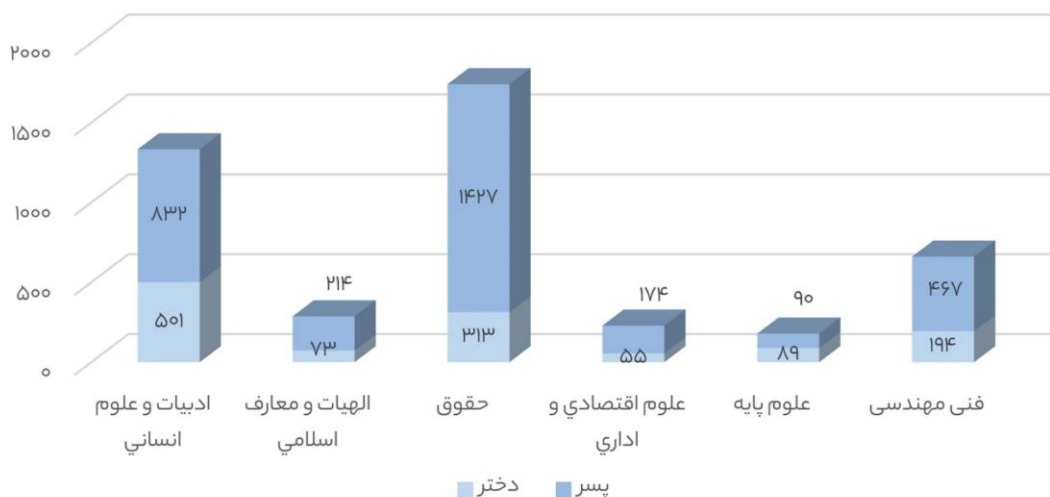
جدول ۳-۱۴: دانشجویان غیر ایرانی دانشگاه بر حسب دانشکده، مقطع تحصیلی و جنسیت

دانشکده	کارشناسی			کارشناسی ارشد			دکترای تخصصی			جمع کل	
	جمع	پسر	دختر	جمع	پسر	دختر	جمع	پسر	دختر	جمع	پسر
ادبیات و علوم انسانی	۷۲	۲۲	۹۴	۴۱۰	۷۷۳	۱۱۸۳	۱۹	۳۷	۵۶	۸۳۲	۱۳۳۳
الهیات و معارف اسلامی	۵	۲	۷	۵۲	۱۵۰	۲۰۲	۱۶	۶۲	۷۸	۲۱۴	۲۸۷
حقوق	۱۸	۱۳	۳۱	۲۴۳	۱۰۷۹	۱۳۲۲	۵۲	۳۳۵	۳۸۷	۱۴۲۷	۱۷۴۰
علوم اقتصادی و اداری	۲۶	۳۷	۶۳	۲۸	۱۳۲	۱۶۰	۱	۵	۶	۱۷۴	۲۲۹
علوم پایه	۳۰	۲۵	۵۵	۴۴	۵۵	۹۹	۱۵	۱۰	۲۵	۹۰	۱۷۹
فنی مهندسی	۵۷	۱۱۱	۱۶۸	۱۱۸	۲۹۷	۴۱۵	۱۹	۵۹	۷۸	۴۶۷	۶۶۱
جمع	۲۰۸	۲۱۰	۴۱۸	۸۹۵	۲۴۸۶	۳۳۸۱	۱۲۲	۵۰۸	۶۳۰	۳۲۰۴	۴۴۲۹

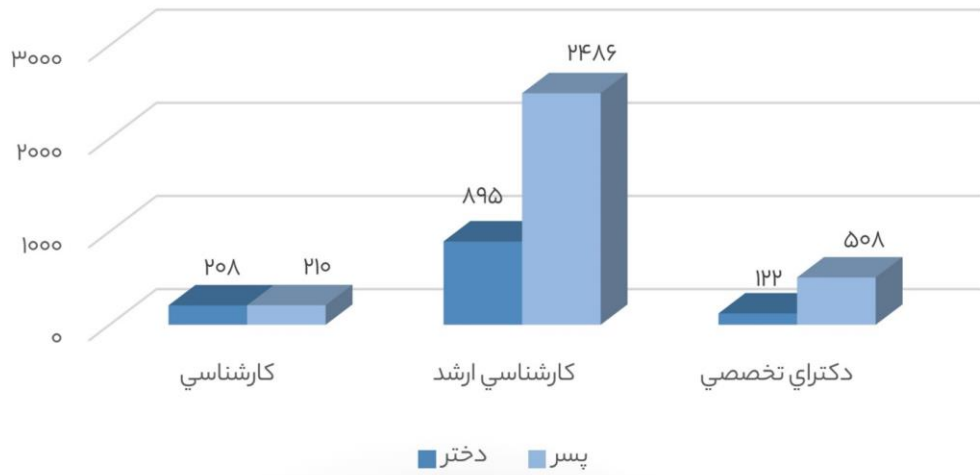
نمودار ۳-۲۳: دانشجویان غیر ایرانی دانشگاه بر حسب دانشکده



نمودار ۳-۲۴: دانشجویان غیر ایرانی دانشگاه بر حسب دانشکده و جنسیت



نمودار ۳-۲۵: دانشجویان غیر ایرانی دانشگاه بر حسب مقطع تحصیلی و جنسیت

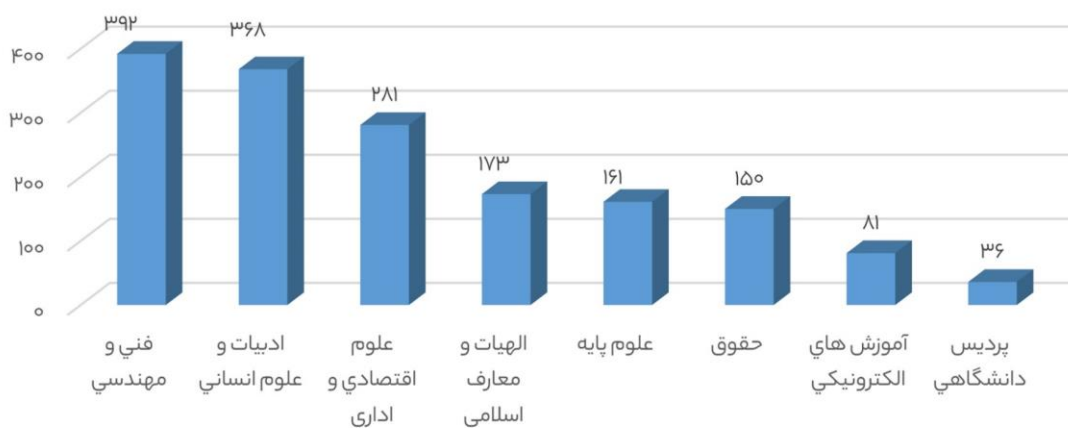


## دانشجویان شاهد و ایثارگر

جدول ۳-۱۵: تعداد دانشجویان شاغل به تحصیل شاهد و ایثارگر  
به تفکیک دانشکده، مقطع و جنسیت

جمع کل			دکترای تخصصی			کارشناسی ارشد			کارشناسی			مقطع - جنسیت
جمع	پسر	دختر	جمع	پسر	دختر	جمع	پسر	دختر	جمع	پسر	دختر	دانشکده
۳۶۸	۱۴۴	۲۲۴	۵	۰	۵	۹۰	۳۶	۵۴	۲۷۳	۱۰۸	۱۶۵	ادبیات و علوم انسانی
۱۷۳	۷۷	۹۶	۳۵	۲۲	۱۳	۵۲	۱۹	۳۳	۸۶	۳۶	۵۰	الهیات و معارف اسلامی
۱۵۰	۸۰	۷۰	۲۳	۱۸	۵	۶۶	۳۰	۳۶	۶۱	۳۲	۲۹	حقوق
۲۸۱	۱۳۲	۱۴۹	۳	۳	۰	۶۶	۲۹	۳۷	۲۱۲	۱۰۰	۱۱۲	علوم اقتصادی و اداری
۱۶۱	۷۴	۸۷	۴	۱	۳	۱۸	۳	۱۵	۱۳۹	۷۰	۶۹	علوم پایه
۳۹۲	۲۴۷	۱۴۵	۱۲	۵	۷	۸۴	۵۱	۳۳	۲۹۶	۱۹۱	۱۰۵	فنی و مهندسی
۸۱	۴۶	۳۵	۰	۰	۰	۸۱	۴۶	۳۵	۰	۰	۰	آموزش های الکترونیکی
۳۶	۲۰	۱۶	۱۵	۹	۶	۲۱	۱۱	۱۰	۰	۰	۰	پرديس دانشگاهي
۱۶۴۲	۸۲۰	۸۲۲	۹۷	۵۸	۳۹	۴۷۸	۲۲۵	۲۵۳	۱۰۶۷	۵۳۷	۵۳۰	جمع

نمودار ۳-۲۶: تعداد دانشجویان شاهد و ایثارگر به تفکیک دانشکده

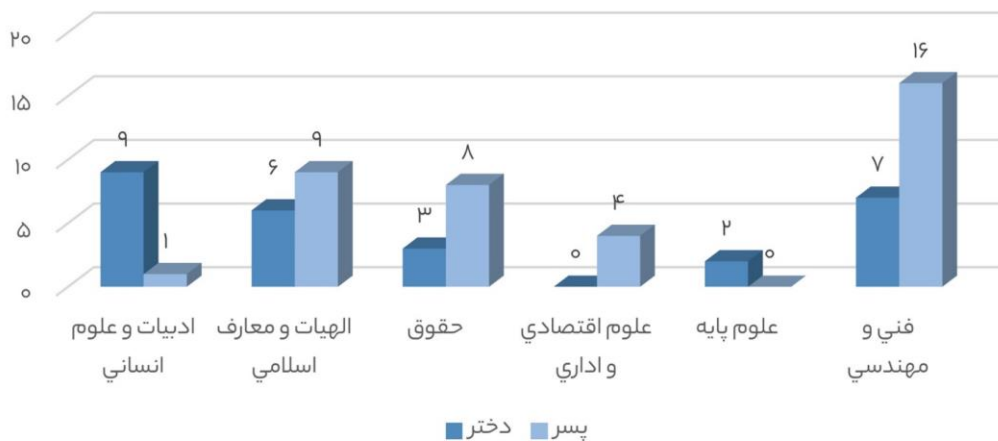
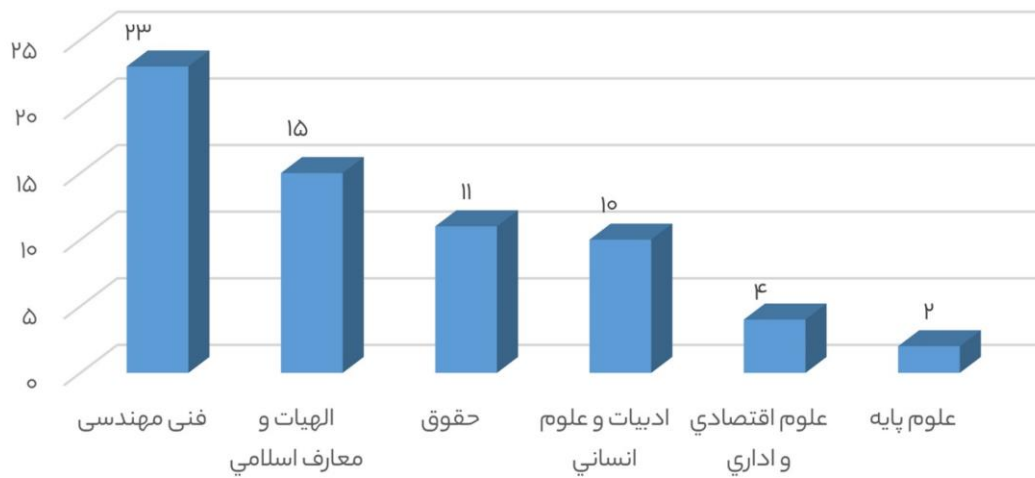


## دانشجویان بورسیه

جدول ۳-۱۶: تعداد دانشجویان بورسیه به تفکیک دانشکده، مقطع تحصیلی و جنسیت

دانشکده	کارشناسی			کارشناسی ارشد			دکترای تخصصی			جمع کل		
	جمع	پسر	دختر	جمع	پسر	دختر	جمع	پسر	دختر	جمع	پسر	دختر
ادبیات و علوم انسانی	۷	۰	۷	۲	۰	۲	۱	۱	۰	۱۰	۱	۹
الهیات و معارف اسلامی	۰	۰	۰	۱	۱	۰	۱۴	۸	۶	۱۵	۹	۶
حقوق	۰	۰	۰	۱	۰	۱	۱۰	۸	۲	۱۱	۸	۳
علوم اقتصادی و اداری	۲	۲	۰	۱	۱	۰	۱	۱	۰	۴	۴	۰
علوم پایه	۲	۰	۲	۰	۰	۰	۰	۰	۰	۲	۰	۲
فنی و مهندسی	۱۹	۱۴	۵	۲	۱	۱	۲	۱	۱	۲۳	۱۶	۷
جمع	۳۰	۱۶	۱۴	۷	۳	۴	۲۸	۱۹	۹	۶۵	۳۸	۲۷

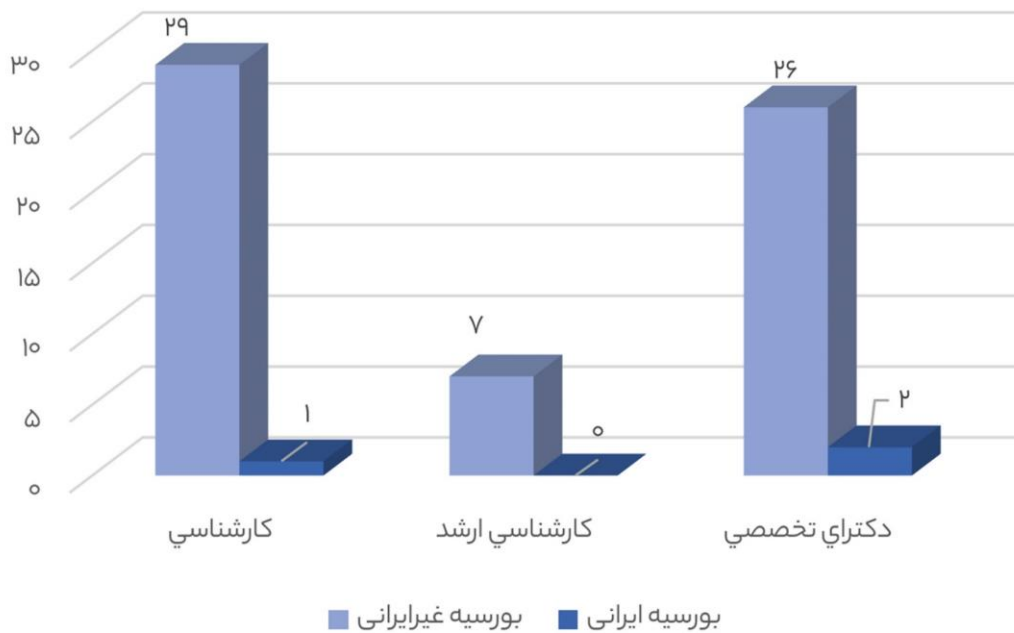
نمودار ۳-۲۷: تعداد دانشجویان بورسیه به تفکیک دانشکده و جنسیت



جدول ۳-۱۷: تعداد دانشجویان بورسیه به تفکیک مقطع تحصیلی و جنسیت

جمع کل			بورسیه غیرایرانی			بورسیه ایرانی			نوع بورس - جنسیت
جمع	پسر	دختر	جمع	پسر	دختر	جمع	پسر	دختر	مقطع
۳۵	۱۶	۱۴	۲۹	۱۵	۱۴	۱	۱	۰	کارشناسی
۷	۳	۴	۷	۳	۴	۰	۰	۰	کارشناسی ارشد
۲۸	۱۹	۹	۲۶	۱۹	۷	۲	۰	۲	دکترای تخصصی
۶۵	۳۸	۲۷	۶۲	۳۷	۲۵	۳	۱	۲	جمع کل

نمودار ۳-۲۸: تعداد دانشجویان بورسیه به تفکیک مقطع تحصیلی و جنسیت

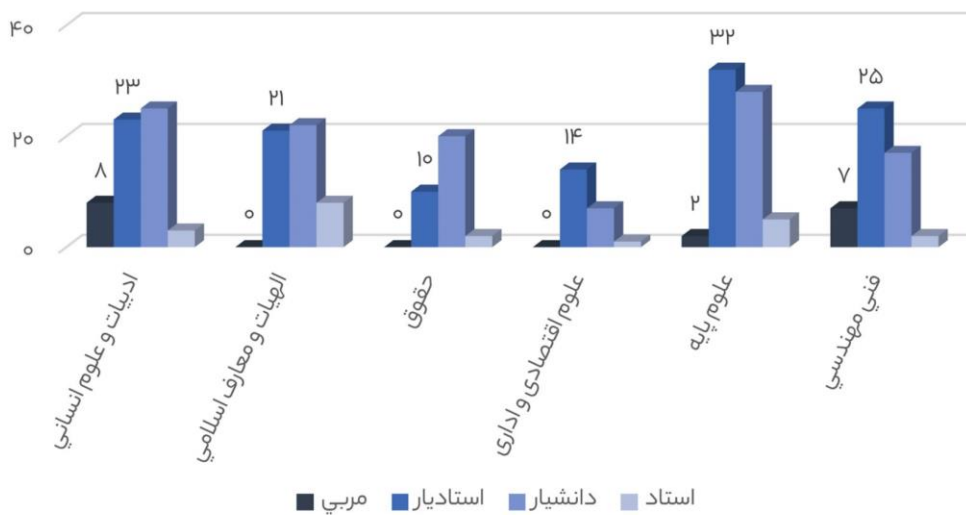


## اعضای هیئت علمی

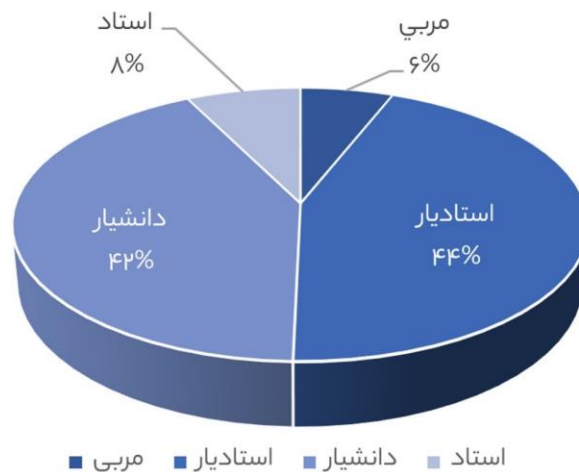
جدول ۳-۱۸: تعداد اعضای هیئت علمی به تفکیک دانشکده، مرتبه علمی و جنسیت

مرتبه علمی دانشکده	مربی			استادیار			دانشیار			استاد			جمع	
	زن	مرد	جمع	زن	مرد	جمع	زن	مرد	جمع	زن	مرد	جمع	زن	مرد
ادبیات و علوم انسانی	۲	۶	۸	۹	۱۱۴	۱۲۳	۱	۲۴	۲۵	۰	۳	۳	۱۲	۴۷
الهیات و معارف اسلامی	۰	۰	۰	۹	۱۲	۲۱	۵	۱۷	۲۲	۱	۷	۸	۱۵	۳۶
حقوق	۰	۰	۰	۱	۹	۱۰	۰	۲۰	۲۰	۰	۲	۲	۱	۳۱
علوم اقتصادی و اداری	۰	۰	۰	۱	۱۳	۱۴	۲	۵	۷	۰	۱	۱	۳	۱۹
علوم پایه	۰	۲	۲	۸	۲۴	۳۲	۵	۲۳	۲۸	۰	۵	۵	۱۳	۵۴
فنی مهندسی	۲	۵	۷	۱	۲۴	۲۵	۱۶	۱۶	۱۷	۰	۲	۲	۴	۴۷
جمع	۴	۱۳	۱۷	۲۹	۹۶	۱۲۵	۱۴	۱۰۵	۱۱۹	۱	۲۰	۲۱	۴۸	۲۳۴

نمودار ۳-۲۹: اعضای هیئت علمی به تفکیک دانشکده و مرتبه علمی



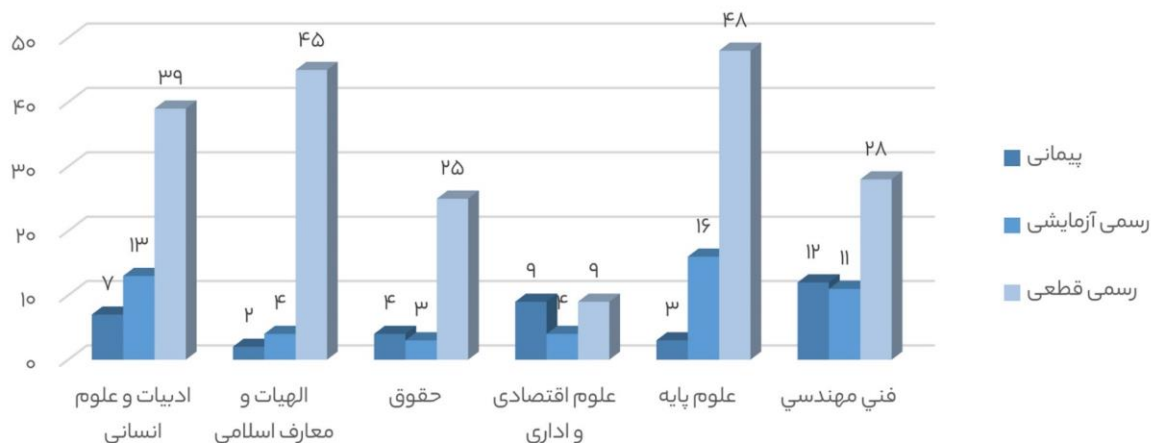
نمودار ۳-۳۰: نمودار تعداد اعضای هیئت علمی دانشگاه به تفکیک مرتبه علمی و جنسیت



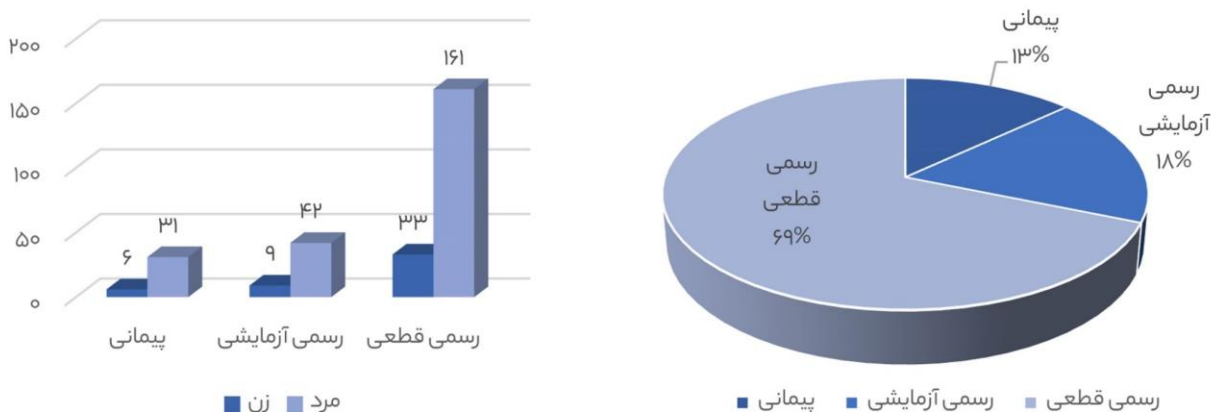
جدول ۳-۱۹: تعداد اعضای هیئت علمی دانشگاه به تفکیک نوع استخدام، دانشکده و جنسیت

مرتبۀ علمی دانشکده	مربی			استادیار			دانشیار			استاد			جمع	
	زن	مرد	جمع	زن	مرد	جمع	زن	مرد	جمع	زن	مرد	جمع	زن	مرد
ادبیات و علوم انسانی	۲	۶	۸	۹	۱۴	۲۳	۱	۲۴	۲۵	۰	۳	۳	۱۲	۴۷
الهیات و معارف اسلامی	۰	۰	۰	۹	۱۲	۲۱	۵	۱۷	۲۲	۱	۷	۸	۱۵	۳۶
حقوق	۰	۰	۰	۱	۹	۱۰	۰	۲۰	۲۰	۰	۲	۲	۱	۳۱
علوم اقتصادی و اداری	۰	۰	۰	۱	۱۳	۱۴	۲	۵	۷	۰	۱	۱	۳	۱۹
علوم پایه	۰	۲	۲	۸	۲۴	۳۲	۵	۲۳	۲۸	۰	۵	۵	۱۳	۵۴
فنی مهندسی	۲	۵	۷	۱	۲۴	۲۵	۱۶	۱۶	۱۷	۰	۲	۲	۴	۴۷
جمع	۴	۱۳	۱۷	۲۹	۹۶	۱۲۵	۱۴	۱۰۵	۱۱۹	۱	۲۰	۲۱	۴۸	۲۳۴

نمودار ۳-۳۱: تعداد اعضای هیئت علمی به تفکیک دانشکده و نوع استخدام



نمودار ۳-۳۲: نمودار تعداد و درصد اعضای هیئت علمی بر حسب نوع استخدام و جنسیت

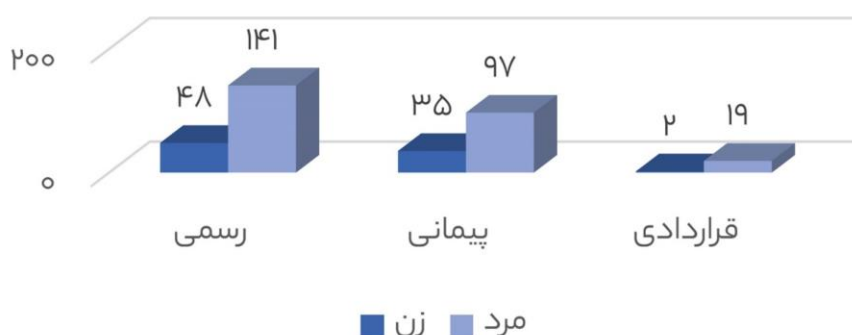


## اعضای غیر هیئت علمی (کارمندان)

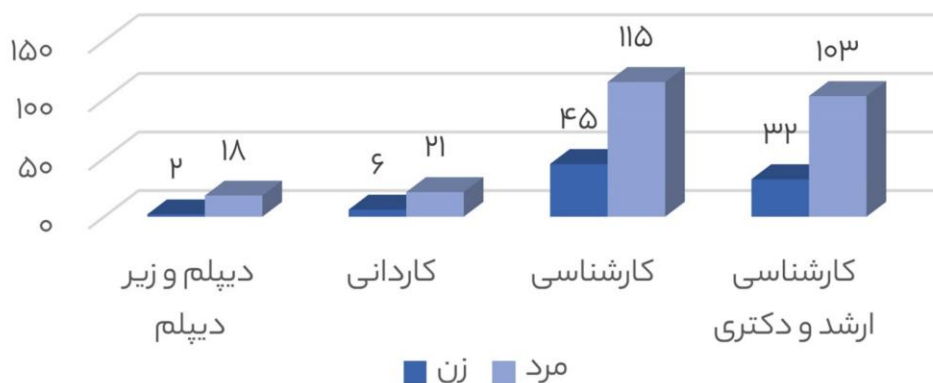
جدول ۳-۲۰: تعداد کل کارکنان (اعضای غیر هیئت علمی) دانشگاه به تفکیک نوع استخدام، تحصیلات و جنسیت

جمع			کارشناسی ارشد و دکتری			کارشناسی			کاردانی			دیپلم و زیر دیپلم			تحصیلات
جمع	مرد	زن	جمع	مرد	زن	جمع	مرد	زن	جمع	مرد	زن	جمع	مرد	زن	جنسیت
۱۸۹	۱۴۱	۴۸	۱۱۴	۸۷	۲۷	۵۲	۳۵	۱۷	۱۲	۱۰	۲	۱۱	۹	۲	رسمی
۱۳۲	۹۷	۳۵	۱۶	۱۲	۴	۹۸	۷۱	۲۷	۱۲	۸	۴	۶	۶	۰	پیمانی
۲۱	۱۹	۲	۵	۴	۱	۱۰	۹	۱	۳	۳	۰	۳	۳	۰	قراردادی
۳۴۲	۲۵۷	۸۵	۱۳۵	۱۰۳	۳۲	۱۶۰	۱۱۵	۴۵	۲۷	۲۱	۶	۲۰	۱۸	۲	جمع

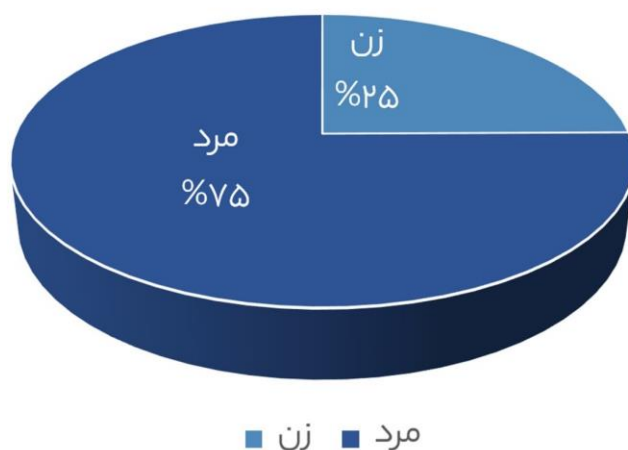
نمودار ۳-۳۳: تعداد کارکنان به تفکیک نوع استخدام و جنسیت



نمودار ۳-۳۴: کارکنان به تفکیک مدرک تحصیلی و جنسیت



نمودار ۳-۳۵: درصد فراوانی کارکنان دانشگاه بر حسب جنسیت



جدول ۳-۲۱: تعداد کارکنان استخدام شده در دانشگاه در سال ۱۴۰۱  
به تفکیک مدرک تحصیلی، نوع استخدام و جنسیت

جمع			رسمی			پیمانی			نوع استخدام
جمع	مرد	زن	جمع	مرد	زن	جمع	مرد	زن	جنسیت
۴	۴	۰	۱	۱	۰	۳	۳	۰	کارشناسی
۴	۳	۱	۱	۰	۱	۳	۳	۰	کارشناسی ارشد
۸	۷	۱	۲	۱	۱	۶	۶	۰	جمع

جدول ۳-۲۲: تعداد کارکنان خارج شده از خدمت در سال ۱۴۰۱  
به تفکیک علت خروج و نوع استخدام

جمع	رسمی	پیمانی	قراردادی	نوع استخدام
۹	۹	۰	۰	بازنشسته
۳	۰	۲	۱	فسخ قرارداد
۱	۱	۰	۰	فوت
۱۳	۱۰	۲	۱	جمع

## واحدهای پژوهشی و تحقیقاتی

جدول ۳-۲۳: ساختار پژوهشی دانشگاه قم

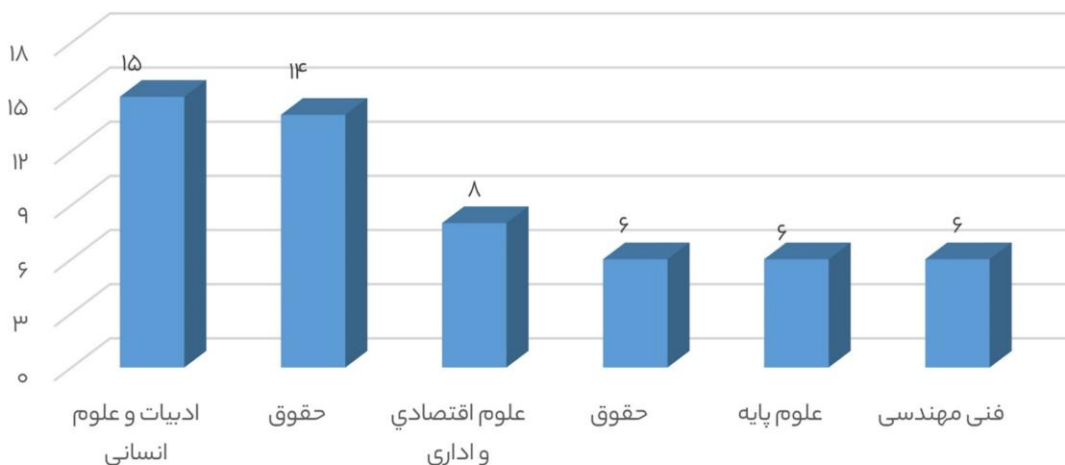
ردیف	نام مرکز/پژوهشکده / گروه پژوهشی	وضعیت	گروه علمی
۱	پردیس علم و فناوری - مرکز رشد واحدهای فناوری دانشگاه قم	فعال	بین رشته ای
۲	مرکز تخصصی آرای دانشگاه قم	فعال	فنی و مهندسی
۳	کتابخانه مرکزی و مرکز اسناد	فعال	مشترک
۴	کارآفرینی و ارتباط باصنعت	فعال	مشترک
۵	مرکز نوآوری علوم انسانی	در حال راه اندازی	بین رشته ای
۶	پژوهشکده آلاینده های زیست محیطی	فعال	علوم پایه
۷	سبز زیست فرهنگ و محیط زیست	فعال	علوم پایه
۸	محیطی بیوانفورماتیک محیط زیست	غیرفعال	علوم پایه
۹	پژوهشکده گیاهان دارویی	فعال	علوم پایه
۱۰	مرکز مطالعات ادبی و ترجمه	فعال	علوم انسانی
۱۱	گروه پژوهشی علم سنجی و فناوری اطلاعات	فعال	بین رشته ای
۱۲	گروه پژوهشی لجستیک و زنجیره تامین هوشمند	فعال	بین رشته ای
۱۳	ممیزی انرژی و پایش آلاینده ها	فعال	فنی و مهندسی
۱۴	نرم افزارهای هوشمند	فعال	فنی و مهندسی
۱۵	سازه ، زلزله و مقاومت مصالح	فعال	فنی و مهندسی
۱۶	پردازش سیگنال های طبیعی	فعال	فنی و مهندسی
۱۷	یادگیری بازنمایی شبکه	فعال	علوم پایه
۱۸	شبکه های پیچیده و گراف کاوی	فعال	فنی و مهندسی
۱۹	پایش وضعیت سازه ها و ماشین آلات (آنالیز مودال)	فعال	فنی و مهندسی
۲۰	دمای فوق سرد	فعال	علوم پایه
۲۱	فوتونیک	فعال	علوم پایه
۲۲	میکروسکوپی و تداخل سنجی	فعال	علوم پایه
۲۳	ساخت انواع ستونهای کروماتوگرافی مایع	فعال	علوم پایه
۲۴	شناسایی و بازیافت فلزات گرانبها	فعال	علوم پایه
۲۵	شیمی معدنی	فعال	علوم پایه
۲۶	شیمی آلی	فعال	علوم پایه
۲۷	تجزیه	فعال	علوم پایه
۲۸	الکتروشیمی	فعال	علوم پایه
۲۹	علوم زیستی	فعال	علوم پایه

## کتاب تألیف یا ترجمه شده

جدول ۳-۲۴: کتاب تألیف شده توسط اعضای هیئت علمی دانشگاه قم به تفکیک دانشکده و نوع کتابت

دانشکده / نوع کتابت	تألیف	ترجمه	جمع
ادبیات و علوم انسانی	۱۳	۲	۱۵
الهیات و معارف اسلامی	۶	۰	۶
حقوق	۱۲	۲	۱۴
علوم اقتصادی و اداری	۶	۲	۸
علوم پایه	۳	۳	۶
فنی مهندسی	۳	۳	۶
جمع	۴۳	۱۲	۵۵

نمودار ۳-۳۶: کتاب تألیف و ترجمه شده توسط اعضای هیئت علمی دانشگاه قم به تفکیک دانشکده

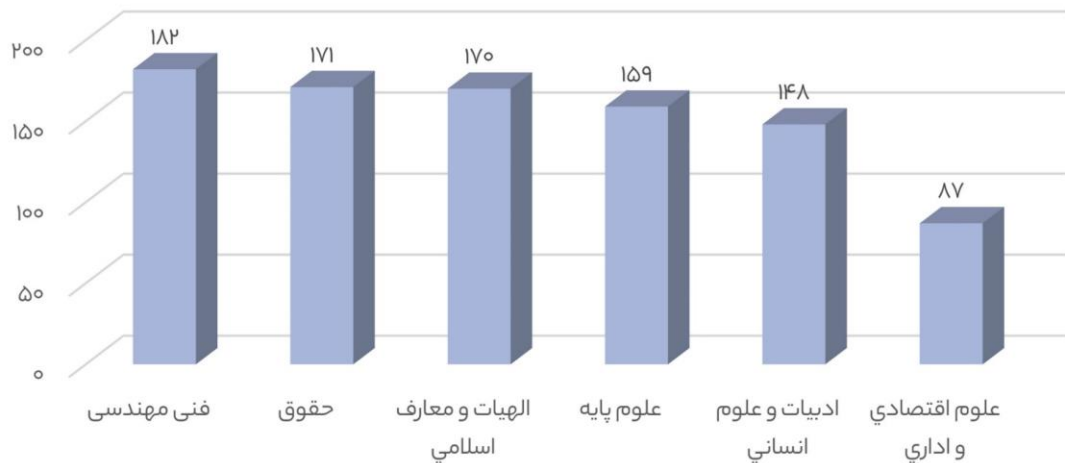


## مقالات علمی

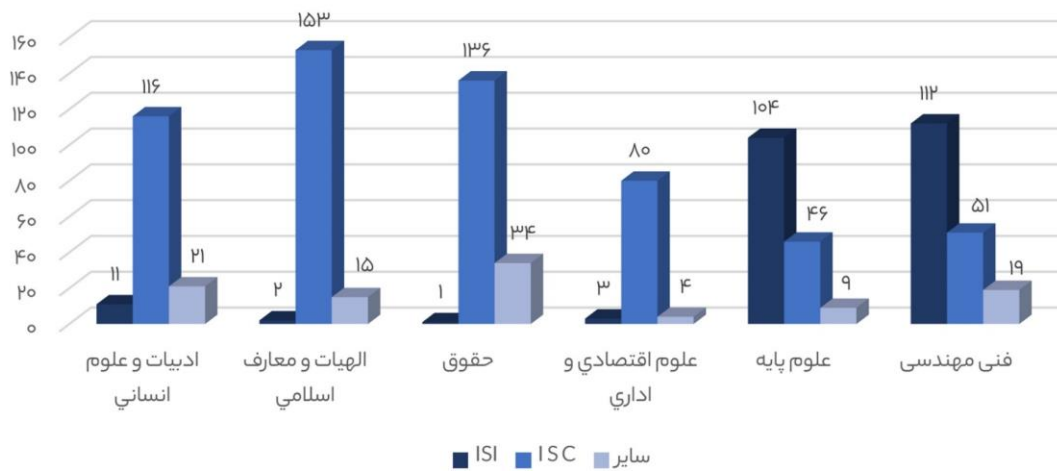
جدول ۳-۲۵: مقالات چاپ شده اعضای هیئت علمی در مجلات علمی به تفکیک دانشکده و نوع نمایه در سال ۱۴۰۱

جمع	سایر نشریات علمی تخصصی	ISC	ISI	دانشکده
۱۴۸	۲۱	۱۱۶	۱۱	ادبیات و علوم انسانی
۱۷۰	۱۵	۱۵۳	۲	الهیات و معارف اسلامی
۱۷۱	۳۴	۱۳۶	۱	حقوق
۸۷	۴	۸۰	۳	علوم اقتصادی و اداری
۱۵۹	۹	۴۶	۱۰۴	علوم پایه
۱۸۲	۱۹	۵۱	۱۱۲	فنی مهندسی
۹۱۷	۱۰۲	۵۸۲	۲۳۳	جمع

نمودار ۳-۳۷: مقالات چاپ شده در مجلات علمی داخلی و خارجی به تفکیک دانشکده



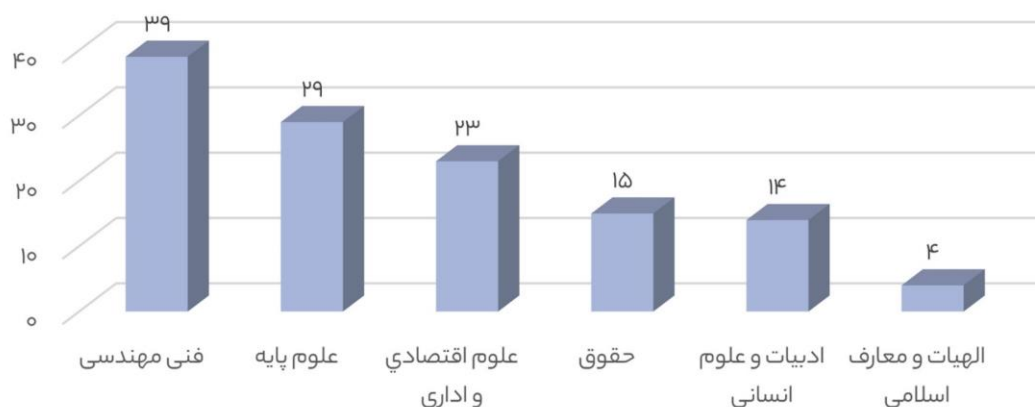
نمودار ۳-۳۸: مقالات چاپ شده در مجلات علمی داخلی و خارجی  
به تفکیک نوع نمایه



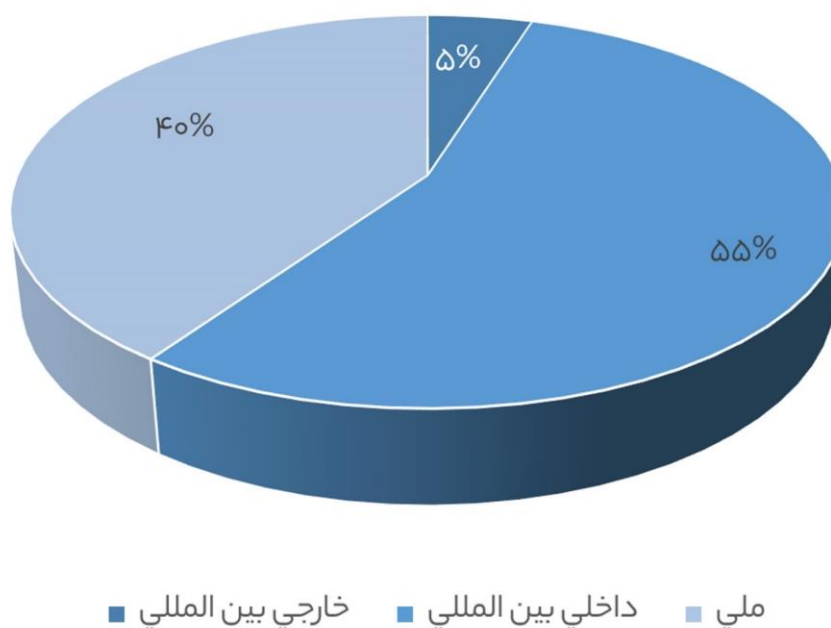
جدول ۳-۲۶: مقالات ارائه شده اعضای هیأت علمی در همایش‌های ملی  
و بین‌المللی به تفکیک دانشکده و نوع همایش

دانشکده	خارجی بین‌المللی	داخلی بین‌المللی	ملی	جمع
ادبیات و علوم انسانی	۳	۷	۴	۱۴
الهیات و معارف اسلامی	۱	۲	۱	۴
حقوق	۲	۳	۱۰	۱۵
علوم اقتصادی و اداری	۰	۱۳	۱۰	۲۳
علوم پایه	۰	۲۴	۵	۲۹
فنی مهندسی	۰	۱۹	۲۰	۳۹
جمع	۶	۶۸	۵۰	۱۲۴

نمودار ۳-۳۹: مقالات ارائه شده در همایش‌های ملی و بین‌المللی  
به تفکیک دانشکده



نمودار ۳-۴۰: مقالات ارائه شده در همایش‌های ملی و بین‌المللی  
به تفکیک نوع همایش



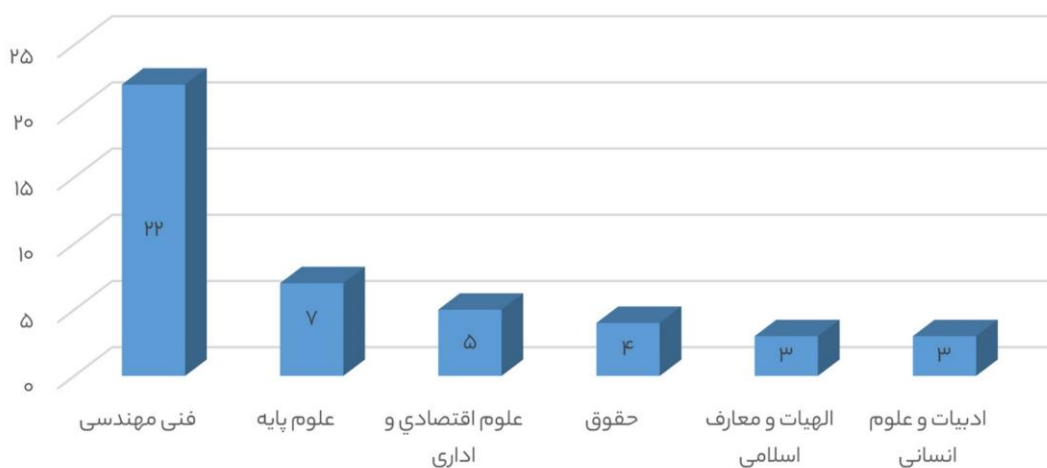
## طرح‌های پژوهشی

جدول ۳-۲۷: طرح‌های پژوهشی مصوب در سال ۱۴۰۱ به تفکیک

دانشکده و سطح اجرا

دانشکده	داخل موسسه	استانی یا منطقه‌ای	ملی	قرارداد ارتباط با صنعت	جمع
الهیات و معارف اسلامی	۳	۰	۰	۰	۳
ادبیات و علوم انسانی	۱	۱	۰	۱	۳
حقوق	۳	۰	۱	۰	۴
علوم اقتصادی و اداری	۳	۱	۰	۱	۵
علوم پایه	۵	۰	۰	۲	۷
فنی و مهندسی	۱۶	۰	۱	۵	۲۲
جمع	۳۱	۲	۲	۹	۴۴


نمودار ۳-۴۱: طرح‌های پژوهشی مصوب در سال ۱۴۰۱ به تفکیک دانشکده



جدول ۳-۲۸: طرح‌های پژوهشی خاتمه یافته در سال ۱۴۰۱  
به تفکیک دانشکده و سطح اجرا

دانشکده	داخل موسسه	استانی یا منطقه ای	قرارداد ارتباط با صنعت	جمع
ادبیات و علوم انسانی	۴	۴	۰	۸
حقوق	۱	۰	۰	۱
علوم اقتصادی و اداری	۲	۱۰	۱	۱۳
علوم پایه	۵	۰	۰	۵
فنی و مهندسی	۱۹	۴	۲	۲۵
جمع	۳۱	۱۸	۳	۵۲

نمودار ۳-۴۲: طرح‌های پژوهشی پژوهشی خاتمه یافته در سال ۱۴۰۱  
به تفکیک دانشکده

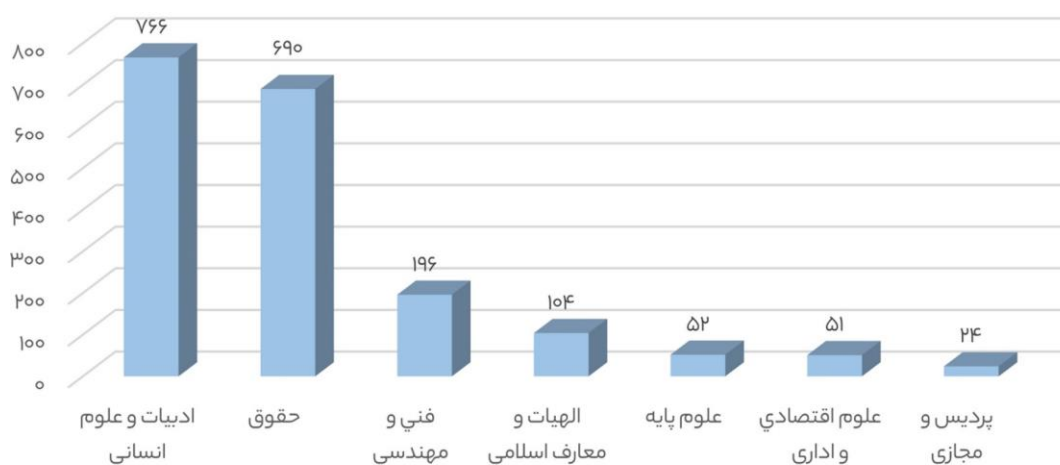


## پایان نامه‌های دفاع شده

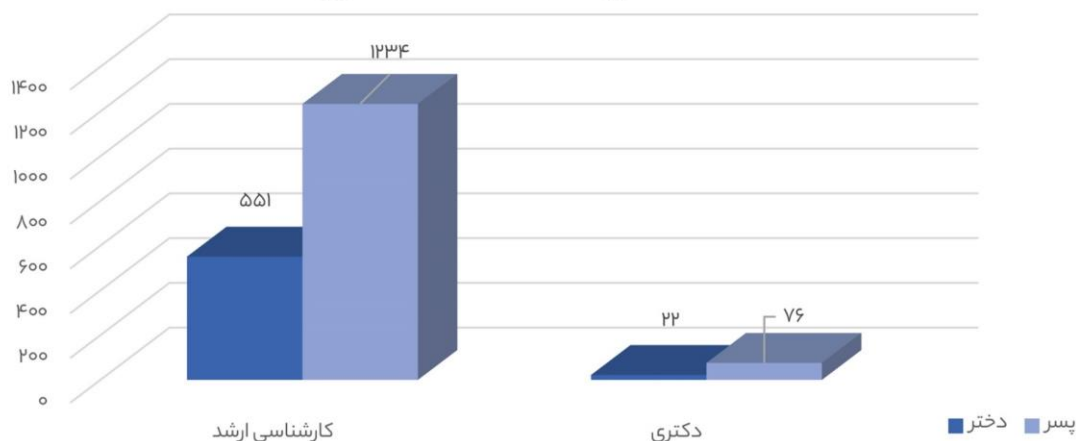
جدول ۳-۲۹: تعداد پایان‌نامه‌های دفاع شده به تفکیک دانشکده، مقطع تحصیلی و جنسیت

مقطع - جنسیت			کارشناسی ارشد			دکترای تخصصی			جمع کل		
دانشکده	دختر	پسر	جمع	دختر	پسر	جمع	دختر	پسر	جمع	دختر	پسر
ادبیات و علوم انسانی	۲۶۵	۴۹۴	۷۵۹	۳	۴	۷	۲۶۸	۴۹۸	۷۶۶		
الهیات و معارف اسلامی	۲۵	۵۳	۷۸	۹	۱۷	۲۶	۳۴	۷۰	۱۰۴		
حقوق	۱۳۳	۵۱۰	۶۴۳	۴	۴۳	۴۷	۱۳۷	۵۵۳	۶۹۰		
علوم اقتصادی و اداری	۲۶	۲۳	۴۹		۲	۲	۲۶	۲۵	۵۱		
علوم پایه	۲۵	۲۴	۴۹	۲	۱	۳	۲۷	۲۵	۵۲		
فنی و مهندسی	۶۶	۱۲۳	۱۸۹	۲	۵	۷	۶۸	۱۲۸	۱۹۶		
پرديس و الکترونیکی	۱۱	۷	۱۸	۲	۴	۶	۱۳	۱۱	۲۴		
جمع	۵۵۱	۱۲۳۴	۱۷۸۵	۲۲	۷۶	۹۸	۵۷۳	۱۳۱۰	۱۸۸۳		

نمودار ۳-۴۳: تعداد پایان‌نامه‌ها و رساله‌های دفاع شده به تفکیک دانشکده



نمودار ۳-۴۴: تعداد پایان‌نامه‌های دفاع شده به تفکیک مقطع تحصیلی و جنسیت



## مجلات علمی دارای مجوز



جدول ۳-۳۰: لیست مجلات علمی دارای مجوز دانشگاه قم در سال ۱۴۰۱

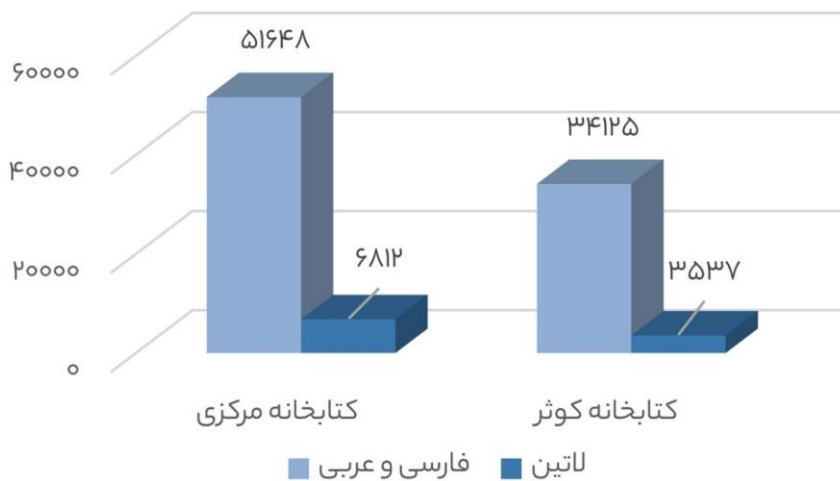
سال شروع	سایت های نمایه شده	امتیاز	فاصله انتشار	فرمت انتشار	تولیدات پژوهشی
۱۳۷۸	ابسکو، اسکاپوس و دواج	علمی - پژوهشی	فصلنامه	الکترونیکی	پژوهش‌های فلسفی - کلامی
۱۳۹۳	ابسکو، دواج	علمی - پژوهشی	فصلنامه	الکترونیکی	پژوهش تطبیقی حقوق اسلام و غرب
۱۳۹۴	ابسکو، دواج	علمی - پژوهشی	دوفصلنامه	الکترونیکی	پژوهش‌های تفسیر تطبیقی
۱۳۸۵	ابسکو	علمی - پژوهشی	دوفصلنامه	الکترونیکی	پژوهش‌های دستوری و بلاغی
۱۳۹۳	ابسکو	علمی - پژوهشی	دوفصلنامه	الکترونیکی	پژوهش‌های زیرساخت‌های عمرانی
۱۳۹۴	ابسکو و دواج	علمی - پژوهشی	فصلنامه	کاغذی و الکترونیکی	علوم و فنون مدیریت اطلاعات
۱۳۹۴	ابسکو	علمی - تخصصی	دوفصلنامه	کاغذی و الکترونیکی	مدیریت مهندسی و رایانش نرم

## کتابخانه‌های دانشگاه

جدول ۳-۳۱: تعداد کتب موجود در کتابخانه‌های دانشگاه

جمع کل		کتابخانه کوثر		کتابخانه مرکزی		نام کتابخانه
جلد	عنوان	جلد	عنوان	جلد	عنوان	نوع کتب
۱۷۹۷۱۳	۸۵۷۷۳	۶۹۱۹۰	۳۴۱۲۵	۱۱۰۵۲۳	۵۱۶۴۸	فارسی و عربی
۱۵۴۳۷	۱۰۳۴۹	۵۳۷۵	۳۵۳۷	۱۰۰۶۲	۶۸۱۲	لاتین
۱۹۵۱۵۰	۹۶۱۲۲	۷۴۵۶۵	۳۷۶۶۲	۱۲۰۵۸۵	۵۸۴۶۰	جمع

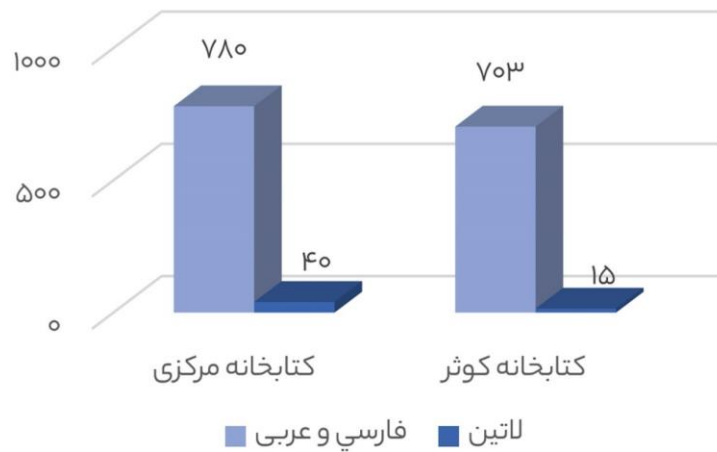
نمودار ۳-۴۵: تعداد جلد کتب موجود در کتابخانه‌های دانشگاه



جدول ۳-۳۲: تعداد مجلات موجود در کتابخانه‌های دانشگاه

مجموع	کتابخانه کوثر	کتابخانه مرکزی	نام کتابخانه
۹۰۸	۴۰۳	۵۰۵	فارسی و عربی
۴۰	۱۵	۲۵	لاتین

نمودار ۳-۴۶: تعداد مجلات موجود در کتابخانه‌های دانشگاه



جدول ۳-۳۳: تعداد کل پایان نامه‌های موجود در کتابخانه‌های دانشگاه

تعداد عناوین	نام کتابخانه
۸۴۷۵	کتابخانه مرکزی
۳۸۴۵	کتابخانه کوثر
۱۲۳۱۰	جمع



## خوابگاه‌های دانشجویی

جدول ۳-۳۴: وضعیت خوابگاه‌های دانشگاه قم

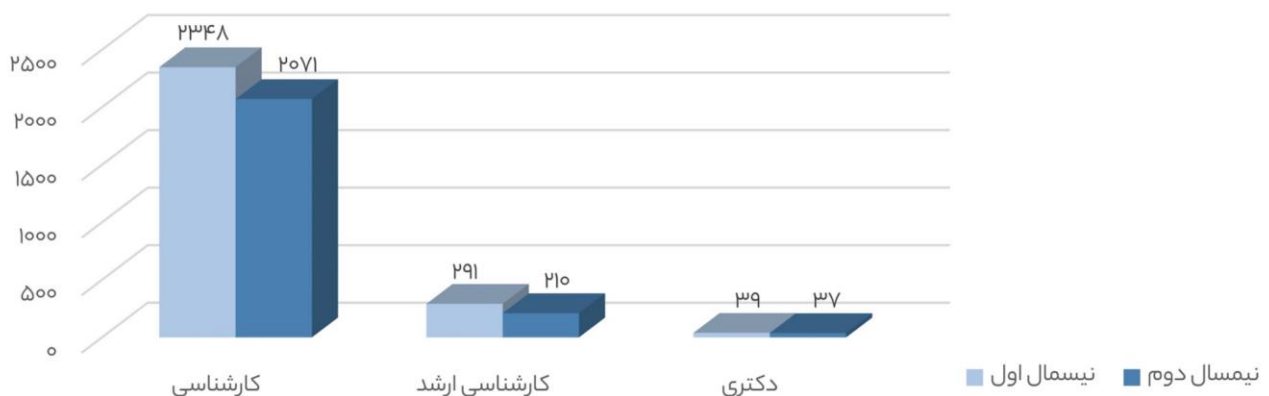
جنسیت	نام خوابگاه	تعداد طبقات	زیربنا (متر مربع)	تعداد اتاق	درجه کیفیت	تعداد دانشجوی ساکن	
						نیمسال اول	نیمسال دوم
پسران	الغدیر	۴	۴۵۰۰	۸۰	درجه یک	۳۷۴	۳۴۸
	شهید میرباقری	۴	۴۸۰۰	۱۱۵	درجه یک	۴۵۰	۴۰۲
	شهید گل‌آور	۳	۱۲۰۰۰	۱۱۵	درجه دو	۴۸۷	۴۲۸
دختران	فاطمیه	۴	۴۵۰۰	۷۷	درجه دو	۱۵۳	۱۱۱
	کوثر	۴	۶۰۰۰	۷۸	درجه یک	۴۱۵	۳۴۵
	معصومیه	۴	۶۰۰۰	۱۴۶	درجه سه	۷۹۹	۶۸۴
خوابگاه متاهلین*			۱۴۰۰	۱۴ واحد	درجه یک	---	---
جمع			۳۷۸۰۰	۶۱۱	--	۲۶۷۸	۲۳۱۸

\* برای خوابگاه متاهلین در سیستم گلستان آماری ثبت نشده است.

جدول ۳-۳۵: تعداد دانشجوی ساکن خوابگاه به تفکیک نیمسال، مقطع تحصیلی و جنسیت

جنسیت	نام خوابگاه	نیمسال اول				نیمسال دوم			
		کارشناسی	کارشناسی ارشد	دکتری	جمع	کارشناسی	کارشناسی ارشد	دکتری	جمع
دختران	فاطمیه	۱۲۷	۲۶	۰	۱۵۳	۱۷	۰	۰	۱۱۱
	کوثر	۲۳۸	۱۶۱	۱۶	۴۱۵	۲۲۲	۱۰۸	۱۵	۳۴۵
	معصومیه	۷۸۶	۹	۴	۷۹۹	۶۷۵	۵	۴	۶۸۴
	جمع	۱۱۵۱	۱۹۶	۲۰	۱۳۶۷	۹۹۱	۱۳۰	۱۹	۱۱۴۰
پسران	الغدیر	۲۶۱	۹۴	۱۹	۳۷۴	۲۵۱	۸۰	۱۷	۳۴۸
	شهید گل‌آور	۴۸۶	۱	۰	۴۸۷	۴۲۷	۰	۱	۴۲۸
	شهید میرباقری	۴۵۰	۰	۰	۴۵۰	۴۰۲	۰	۰	۴۰۲
	جمع	۱۱۹۷	۹۵	۱۹	۱۳۱۱	۱۰۸۰	۸۰	۱۸	۱۱۷۸
جمع کل		۲۳۴۸	۲۹۱	۳۹	۲۶۷۸	۲۰۷۱	۲۱۰	۳۷	۲۳۱۸

نمودار ۳-۴۷: تعداد دانشجوی ساکن در خوابگاه‌های دانشجویی به تفکیک مقطع تحصیلی و جنسیت و نیمسال

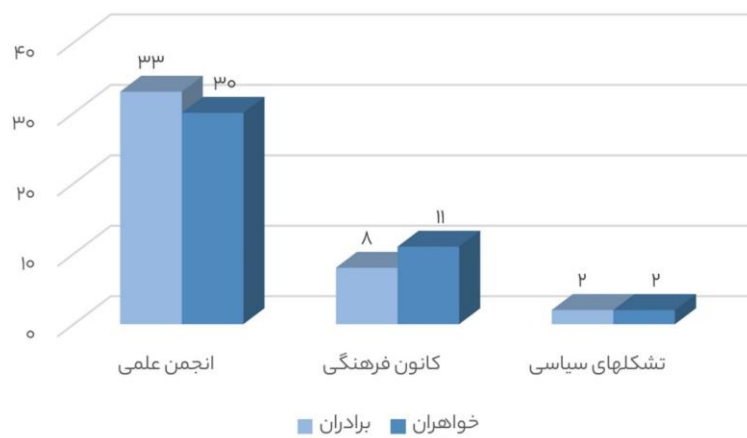


## تشکل‌های دانشجویی

جدول ۳-۳۶: تعداد تشکل‌های دانشجویی به تفکیک نوع تشکل و جنسیت

نوع تشکل	برادران	خواهران	جمع
انجمن علمی	۳۳	۳۰	۶۳
کانون فرهنگی	۸	۱۱	۱۹
تشکل‌های سیاسی	۲	۲	۴
جمع	۴۳	۴۳	۸۶

نمودار ۳-۴۸: تعداد تشکل‌های دانشجویی به تفکیک نوع تشکل و جنسیت



## نشریات دانشجویی

جدول ۳-۳۷: تعداد نشریات دانشجویی به تفکیک جنسیت

نشریات دانشجویی	برادران	خواهران	جمع کل
تعداد	۷	۱۸	۲۵

نمودار ۳-۴۹: تعداد نشریات دانشجویی به تفکیک بخش‌های فرهنگی و جنسیت





مسجد الغدير دانشگاه قم

فصل چهارم

# دانشکده‌ها و مراکز آموزشی



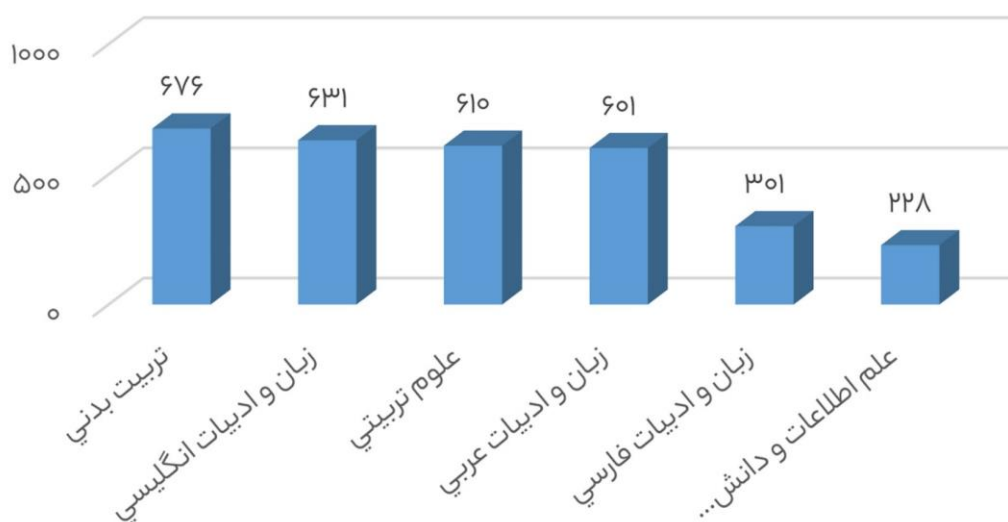
**دانشکده ادبیات و علوم انسانی**

## دانشکده ادبیات و علوم انسانی

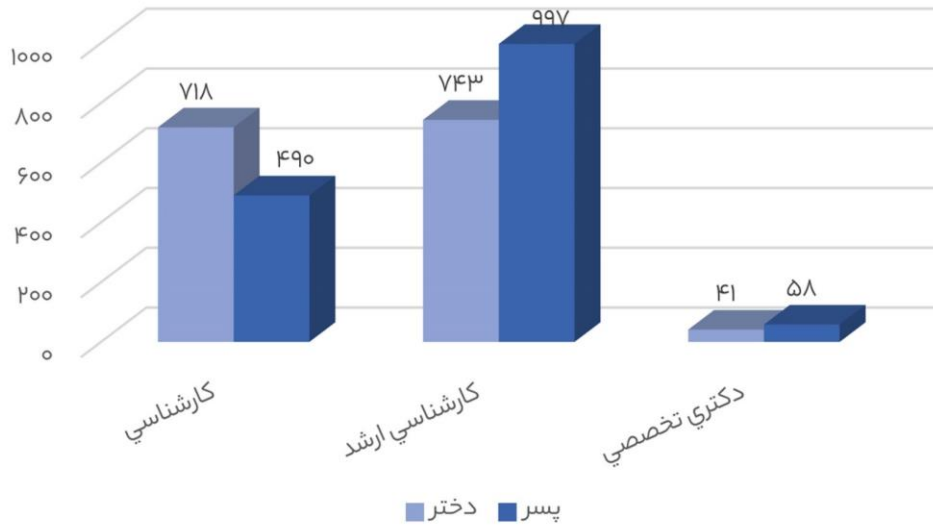
جدول ۴-۱: تعداد دانشجویان دانشکده ادبیات و علوم انسانی  
به تفکیک گروه آموزشی، مقطع و جنسیت

مقطع تحصیلی / جنسیت	کارشناسی			کارشناسی ارشد			دکتری تخصصی			جمع
	جمع	پسر	دختر	جمع	پسر	دختر	جمع	پسر	دختر	
گروه آموزشی										
تربیت بدنی	۲۴۶	۱۲۱	۱۲۵	۴۳۰	۳۲۴	۱۰۶	۰	۰	۰	۶۷۶
زبان و ادبیات انگلیسی	۲۴۶	۹۳	۱۵۳	۳۸۵	۱۶۶	۲۱۹	۰	۰	۰	۶۳۱
علوم تربیتی	۲۱۷	۸۶	۱۳۱	۳۹۳	۲۲۲	۱۷۱	۰	۰	۰	۶۱۰
زبان و ادبیات عربی	۱۶۱	۶۱	۱۰۰	۳۹۵	۲۴۴	۱۵۱	۴۵	۲۹	۱۶	۶۰۱
زبان و ادبیات فارسی	۱۹۸	۷۷	۱۲۱	۶۱	۲۴	۳۷	۴۲	۲۱	۲۱	۳۰۱
علم اطلاعات و دانش شناسی	۱۴۰	۵۲	۸۸	۷۶	۱۷	۵۹	۱۲	۸	۴	۲۲۸
جمع	۱۲۰۸	۴۹۰	۷۱۸	۱۷۴۰	۹۹۷	۷۴۳	۹۹	۵۸	۴۱	۳۰۴۷

نمودار ۴-۱: تعداد دانشجویان دانشکده ادبیات و علوم انسانی  
به تفکیک گروه آموزشی



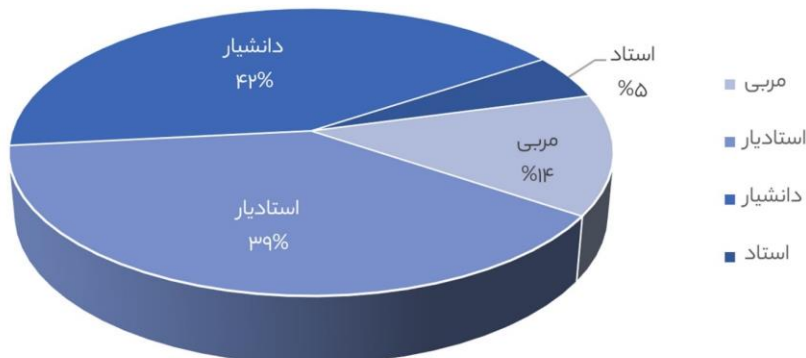
نمودار ۴-۲: تعداد دانشجویان دانشکده ادبیات و علوم انسانی  
به تفکیک مقطع تحصیلی و جنسیت



جدول ۴-۲: تعداد اعضای هیئت علمی دانشکده ادبیات  
و علوم انسانی به تفکیک گروه آموزشی، مرتبه علمی و جنسیت

جمع			استاد			دانشیار			استادیار			مریی			مرتبه علمی / جنسیت
جمع	مرد	زن	جمع	مرد	زن	جمع	مرد	زن	جمع	مرد	زن	جمع	مرد	زن	گروه آموزشی
۱۲	۱۰	۲	۰	۰	۰	۱	۱	۰	۸	۶	۲	۳	۳	۰	تربیت بدنی و علوم ورزشی
۱۲	۹	۳	۲	۲	۰	۷	۶	۱	۳	۱	۲	۰	۰	۰	زبان و ادبیات فارسی
۱۰	۸	۲	۰	۰	۰	۸	۸	۰	۲	۰	۲	۰	۰	۰	زبان و ادبیات عرب
۹	۹	۰	۰	۰	۰	۳	۳	۰	۵	۵	۰	۱	۱	۰	زبان و ادبیات انگلیسی
۸	۶	۲	۱	۱	۰	۲	۲	۰	۱	۱	۰	۴	۲	۲	علم دانش شناسی
۸	۵	۳	۰	۰	۰	۴	۴	۰	۴	۱	۳	۰	۰	۰	علوم تربیتی
۵۹	۴۷	۱۲	۳	۳	۰	۲۵	۲۴	۱	۲۳	۱۴	۹	۸	۶	۲	جمع

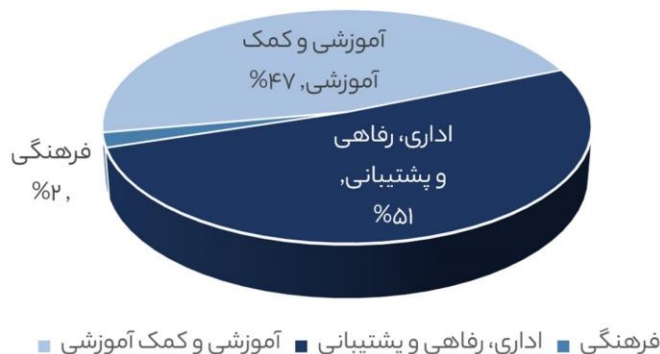
نمودار ۴-۳: درصد فراوانی اعضای هیئت علمی دانشکده ادبیات  
و علوم انسانی بر حسب مرتبه علمی



جدول ۴-۳: رشته گرایش های تحصیلی فعال دانشکده ادبیات و علوم انسانی بر حسب مقطع

گروه آموزشی	کارشناسی	کارشناسی ارشد	دکتری تخصصی
تربیت بدنی	✓ علوم ورزشی	✓ فیزیولوژی ورزشی گرایش فعالیت ورزشی محض ✓ فیزیولوژی ورزشی گرایش فیزیولوژی ورزشی و تندرستی ✓ مدیریت ورزشی گرایش مدیریت اوقات فراغت و ورزشهای تفریحی ✓ مدیریت ورزشی گرایش مدیریت رویدادها و گردشگری ورزشی	
زبان و ادبیات فارسی	✓ زبان و ادبیات فارسی	✓ زبان و ادبیات فارسی	✓ زبان و ادبیات فارسی ✓ زبان و ادبیات فارسی گرایش ادبیات حماسی ✓ زبان و ادبیات فارسی گرایش ادبیات عرفانی
علوم تربیتی	✓ علوم تربیتی	✓ تاریخ و فلسفه آموزش و پرورش ✓ تاریخ و فلسفه آموزش و پرورش گرایش تعلیم و تربیت اسلامی ✓ روانشناسی تربیتی	
زبان و ادبیات عربی	✓ زبان و ادبیات عربی	✓ زبان و ادبیات عربی ✓ مترجمی زبان عربی	✓ زبان و ادبیات عربی
علم اطلاعات و دانش شناسی	✓ علم اطلاعات و دانش شناسی	✓ علم اطلاعات و دانش شناسی گرایش مدیریت اطلاعات ✓ علم اطلاعات و دانش شناسی گرایش مدیریت کتابخانه های دیجیتال	✓ علم اطلاعات و دانش شناسی گرایش مدیریت اطلاعات و دانش
زبان و ادبیات انگلیسی	✓ زبان و ادبیات انگلیسی	✓ آموزش زبان انگلیسی	-----

نمودار ۴-۴: توزیع نسبی مساحت فضاها و امکانات دانشکده ادبیات و علوم انسانی



جدول ۴-۴: مساحت فضاها و امکانات دانشکده ادبیات و علوم انسانی

عنوان فضا	مساحت	کاربری	مساحت
اتاق مدیران آموزشی و اساتید دانشکده	۱۲۹۵	آموزشی و کمک آموزشی	۵۱۴۰
کلاس درس، کارگاه، سالن دفاع و سایر فضاهای آموزشی	۲۹۴۵		
آزمایشگاههای ادبیات و علوم انسانی	۹۰۰		
اتاق کارشناسان آموزش و سایر کارکنان دانشکده	۹۸۵	اداری، رفاهی و پشتیبانی	۵۶۷۵
فضاهای رفاهی، راه های ارتباطی و سایر فضاها	۴۶۹۰		
سالن همایش، نمازخانه، تشکلهای و سایر فضاهای فرهنگی	۲۲۵	فرهنگی	۲۲۵
جمع	۱۱۰۴۰	--	۱۱۰۴۰



دانشکده الهیات و معارف اسلامی

## دانشکده الهیات و معارف اسلامی

جدول ۴-۵: تعداد دانشجویان دانشکده الهیات و معارف اسلامی به تفکیک گروه آموزشی، مقطع و جنسیت

مقطع تحصیلی / جنسیت	کارشناسی			کارشناسی ارشد			دکتری تخصصی			جمع		
	جمع	پسر	دختر	جمع	پسر	دختر	جمع	پسر	دختر	جمع	پسر	دختر
علوم قرآن و حدیث	۱۲۷	۴۳	۸۴	۳۰۹	۱۸۰	۱۲۹	۱۱۵	۸۳	۳۲	۵۵۱	۳۰۶	۲۴۵
فقه و مبانی حقوق اسلامی	۱۸۸	۸۹	۹۹	۹۰	۵۰	۴۰	۴۶	۳۹	۷	۳۲۴	۱۷۸	۱۴۶
فلسفه و کلام اسلامی	۱۲۲	۵۰	۷۲	۶۹	۲۸	۴۱	۱۰۳	۶۷	۳۶	۲۹۴	۱۴۵	۱۴۹
اخلاق	۰	۰	۰	۴۳	۹	۳۴	۳۱	۲۲	۹	۷۴	۳۱	۴۳
معارف	۰	۰	۰	۴۰	۱۵	۲۵	۱۲	۱۱	۱	۵۲	۲۶	۲۶
شعبه شناسی	۰	۰	۰	۲۵	۱۴	۱۱	۰	۰	۰	۲۵	۱۴	۱۱
جمع	۴۳۷	۱۸۲	۲۵۵	۵۷۶	۲۹۶	۲۸۰	۳۰۷	۲۲۲	۸۵	۱۳۲۰	۷۰۰	۶۲۰

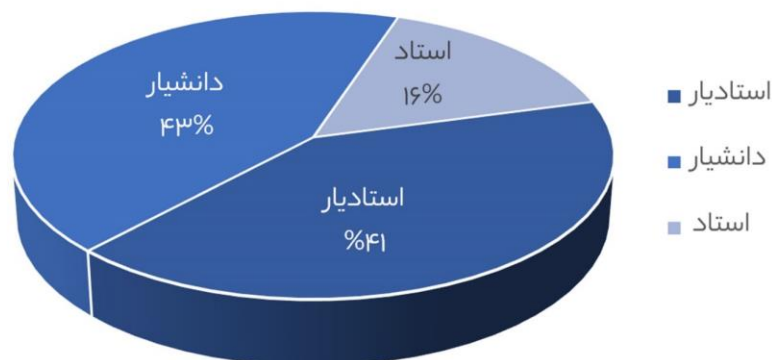
نمودار ۴-۵: تعداد دانشجویان دانشکده الهیات و معارف اسلامی به تفکیک گروه آموزشی، مقطع و جنسیت



جدول ۴-۶: تعداد اعضای هیئت علمی دانشکده الهیات و معارف اسلامی به تفکیک گروه آموزشی، مرتبه علمی و جنسیت

مرتبه علمی / جنسیت	استادیار			دانشیار			استاد			جمع		
	جمع	مرد	زن	جمع	مرد	زن	جمع	مرد	زن	جمع	مرد	زن
فلسفه و کلام	۵	۳	۲	۸	۴	۴	۴	۳	۱	۱۷	۱۰	۷
علوم قرآن و حدیث	۴	۱	۳	۷	۶	۱	۴	۴	۰	۱۵	۱۱	۴
الهیات و معارف اسلامی	۳	۲	۱	۵	۵	۰	۰	۰	۰	۸	۷	۱
فقه و مبانی حقوق اسلامی	۵	۴	۱	۲	۲	۰	۰	۰	۰	۷	۶	۱
اخلاق	۲	۱	۱	۰	۰	۰	۰	۰	۰	۲	۱	۱
شعبه شناسی	۲	۱	۱	۰	۰	۰	۰	۰	۰	۲	۱	۱
جمع	۲۱	۱۲	۹	۲۲	۱۷	۵	۸	۷	۱	۵۱	۳۶	۱۵

نمودار ۴-۶: درصد فراوانی اعضای هیئت علمی دانشکده الهیات و معارف اسلامی بر حسب مرتبه علمی



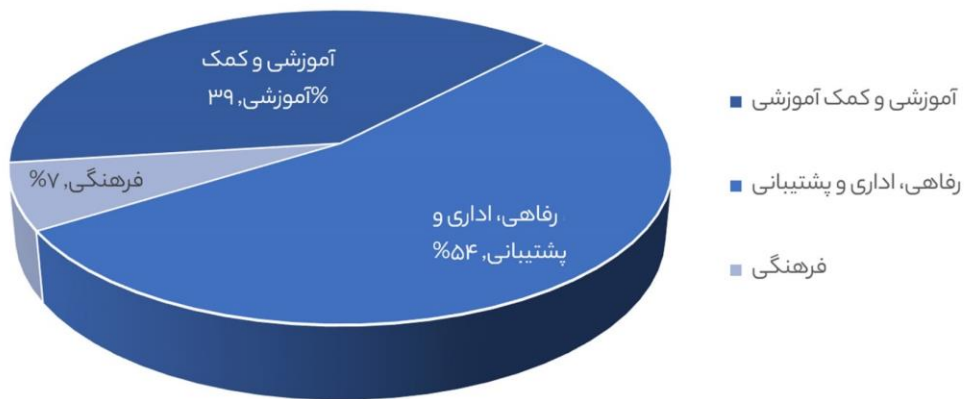
جدول ۴-۷: رشته گرایش‌های تحصیلی فعال دانشکده الهیات و معارف اسلامی بر حسب مقطع

گروه آموزشی	کارشناسی	کارشناسی ارشد	دکتری تخصصی
فقه و مبانی حقوق اسلامی	✓ فقه و مبانی حقوق اسلامی	✓ فقه و مبانی حقوق اسلامی	✓ فقه و مبانی حقوق اسلامی
فلسفه و کلام اسلامی	✓ فلسفه و حکمت اسلامی	✓ فلسفه و کلام اسلامی - فلسفه اسلامی	✓ فلسفه تطبیقی ✓ فلسفه و کلام اسلامی
	✓ فلسفه و کلام اسلامی	✓ فلسفه و کلام اسلامی - کلام اسلامی	✓ کلام - فلسفه دین و مسائل جدید کلامی ✓ کلام - کلام اسلامی
علوم قرآن و حدیث	✓ علوم قرآن و حدیث	✓ تفسیر و علوم قرآن ✓ علوم حدیث - تفسیر اثری ✓ علوم حدیث - نهج البلاغه ✓ علوم قرآن و حدیث	✓ تفسیر تطبیقی ✓ تفسیر و علوم قرآن ✓ علوم قرآن و حدیث
اخلاق		✓ اخلاق-اخلاق اسلامی ✓ اخلاق-فلسفه اخلاق	✓ فلسفه اخلاق
شیعه شناسی		✓ شیعه شناسی گرایش کلام	
معارف		✓ تاریخ و تمدن ملل اسلامی	✓ مدرسی معارف اسلامی(مبانی نظری اسلام)

جدول ۴-۸: مساحت فضاها و امکانات دانشکده الهیات و معارف اسلامی

مساحت	کاربری	مساحت	عنوان فضا
۳۵۲۰	آموزشی و کمک	۸۵۵	اتاق مدیران آموزشی و اساتید دانشکده
	آموزشی	۲۶۶۵	کلاس درس، کارگاه، سایت، سالن دفاع، کتابخانه و سایر فضاهای آموزشی
۴۸۶۰	رفاهی، اداری و	۶۸۰	اتاق کارشناسان آموزش و سایر فضاهای اداری
	پشتیبانی	۴۱۸۰	فضاهای رفاهی، راهروها، راه های ارتباطی و سایر فضاهای عمومی
۶۱۵	فرهنگی	۶۱۵	سالن همایش، نمازخانه و ...
۸۹۹۵		۸۹۹۵	جمع

نمودار ۴-۷: مساحت فضاها و امکانات دانشکده الهیات و معارف اسلامی





**دانشکده حقوق**

## دانشکده حقوق

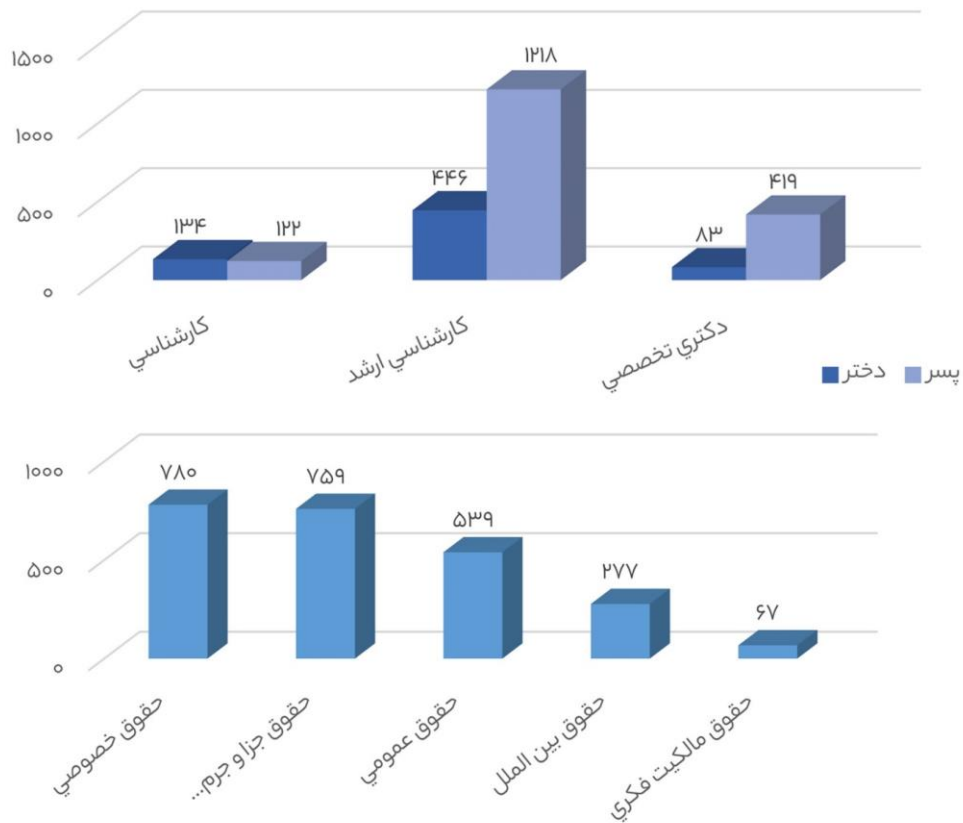
جدول ۴-۹: تعداد دانشجویان دانشکده حقوق به تفکیک

گروه آموزشی، مقطع و جنسیت

مقطع تحصیلی / جنسیت	کارشناسی			کارشناسی ارشد			دکتری تخصصی			جمع
	جمع	پسر	دختر	جمع	پسر	دختر	جمع	پسر	دختر	
گروه آموزشی										
حقوق خصوصی	۱۳۴	۱۲۲	۱۳۴	۳۷۲	۲۶۶	۱۰۶	۷۸۰	۵۱۸	۲۶۲	۷۸۰
حقوق جزا و جرم شناسی	۰	۰	۰	۶۱۱	۴۵۶	۱۵۵	۷۵۹	۵۸۲	۱۷۷	۷۵۹
حقوق عمومی	۰	۰	۰	۴۰۱	۳۱۷	۸۴	۵۳۹	۴۳۳	۱۰۶	۵۳۹
حقوق بین الملل	۰	۰	۰	۲۱۳	۱۴۵	۶۸	۲۷۷	۱۹۲	۸۵	۲۷۷
حقوق مالکیت فکری	۰	۰	۰	۶۷	۳۴	۳۳	۶۷	۳۴	۳۳	۶۷
جمع	۱۳۴	۱۲۲	۱۳۴	۱۶۶۴	۱۲۱۸	۴۴۶	۲۴۲۲	۱۷۵۹	۶۶۳	۲۴۲۲

نمودار ۴-۸: تعداد دانشجویان دانشکده حقوق به تفکیک

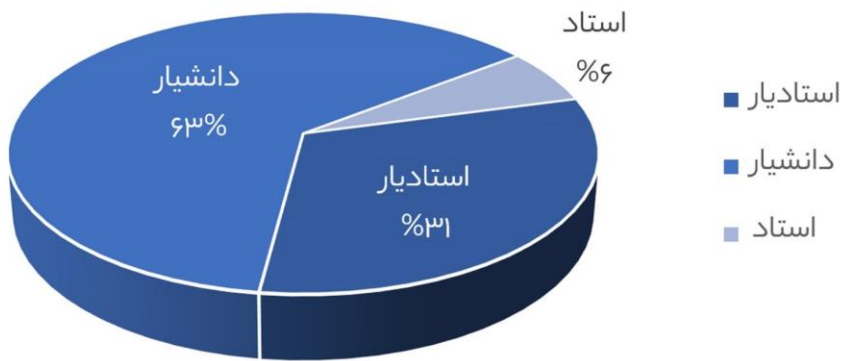
گروه آموزشی، مقطع و جنسیت



جدول ۴-۱۰: تعداد اعضای هیئت علمی دانشکده حقوق به تفکیک گروه آموزشی، مرتبه علمی و جنسیت

جمع			استاد			دانشیار			استادیار			مرتبه علمی / جنسیت
جمع	مرد	زن	جمع	مرد	زن	جمع	مرد	زن	جمع	مرد	زن	گروه آموزشی
۱۵	۱۴	۱	۱	۱	۰	۱۰	۱۰	۰	۴	۳	۱	حقوق خصوصی و مالکیت فکری
۱۰	۱۰	۰	۰	۰	۰	۶	۶	۰	۴	۴	۰	حقوق عمومی و بین الملل
۷	۷	۰	۱	۱	۰	۴	۴	۰	۲	۲	۰	حقوق جزا و جرم شناسی
۳۲	۳۱	۱	۲	۲	۰	۲۰	۲۰	۰	۱۰	۹	۱	جمع

نمودار ۴-۹: درصد فراوانی اعضای هیئت علمی دانشکده حقوق بر حسب مرتبه علمی



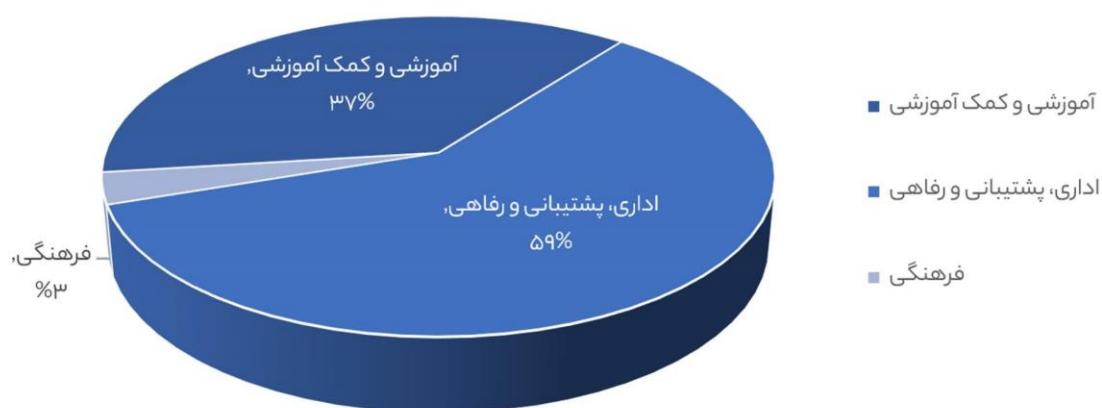
جدول ۴-۱۱: رشته گرایش‌های تحصیلی فعال دانشکده حقوق بر حسب مقطع

گروه آموزشی	کارشناسی	کارشناسی ارشد	دکتری
حقوق جزا و جرم شناسی	✓	حقوق جزا و جرم شناسی	✓
حقوق عمومی	✓	حقوق عمومی	✓
حقوق خصوصی	✓	حقوق خصوصی	✓
حقوق بین الملل	✓	حقوق بین الملل	✓
حقوق مالکیت فکری	✓	حقوق مالکیت فکری	

جدول ۴-۱۲: مساحت فضاها و امکانات دانشکده حقوق

مساحت	کاربری	مساحت	عنوان فضا
۲۸۳۰	آموزشی و کمک آموزشی	۶۵۰	اتاق مدیران آموزشی و اساتید دانشکده
		۲۱۸۰	کلاس درس، کارگاه، سالن دفاع، کتابخانه و سایر فضاهای آموزشی
۴۴۹۰	اداری، پشتیبانی و رفاهی	۵۵۰	اتاق کارشناسان آموزش و سایر فضاهای اداری
		۳۹۴۰	فضاهای رفاهی، راه های ارتباطی و سایر فضاها
۲۴۰	فرهنگی	۲۴۰	سالن همایش، نمازخانه و ...
۷۵۶۰		۷۵۶۰	جمع

نمودار ۴-۱۰: مساحت فضاها و امکانات دانشکده حقوق





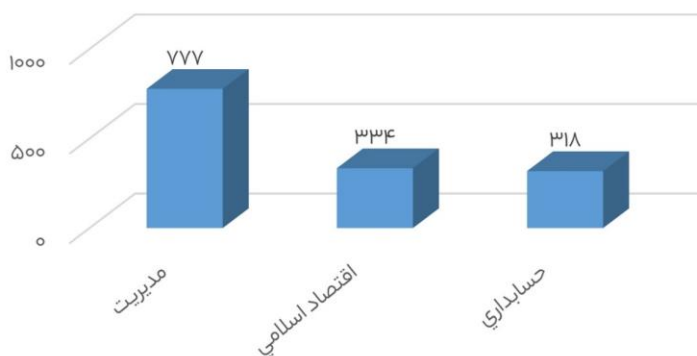
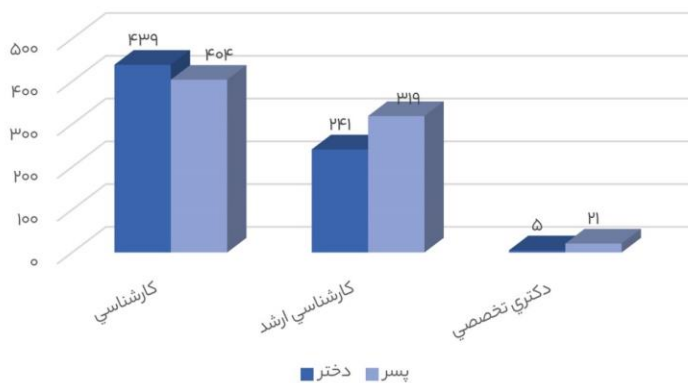
دانشکده علوم اقتصادی و اداری

## دانشکده علوم اقتصادی و اداری

جدول ۴-۱۲: تعداد دانشجویان دانشکده علوم اقتصادی و اداری  
به تفکیک گروه آموزشی، مقطع و جنسیت

مقطع تحصیلی / جنسیت			کارشناسی			کارشناسی ارشد			دکتری تخصصی			جمع
گروه آموزشی	دختر	پسر	جمع	دختر	پسر	جمع	دختر	پسر	جمع	دختر	پسر	جمع
مدیریت	۱۹۸	۱۹۴	۳۹۲	۱۵۱	۲۳۴	۳۸۵	۰	۰	۰	۰	۰	۷۷۷
اقتصاد اسلامی	۱۱۵	۹۴	۲۰۹	۵۲	۴۷	۹۹	۲۱	۵	۲۶	۱۷۲	۱۶۲	۳۳۴
حسابداری	۱۲۶	۱۱۶	۲۴۲	۳۸	۳۸	۷۶	۰	۰	۰	۱۶۴	۱۵۴	۳۱۸
جمع	۴۳۹	۴۰۴	۸۴۳	۲۴۱	۳۱۹	۵۶۰	۲۱	۵	۲۶	۶۸۵	۷۴۴	۱۴۲۹

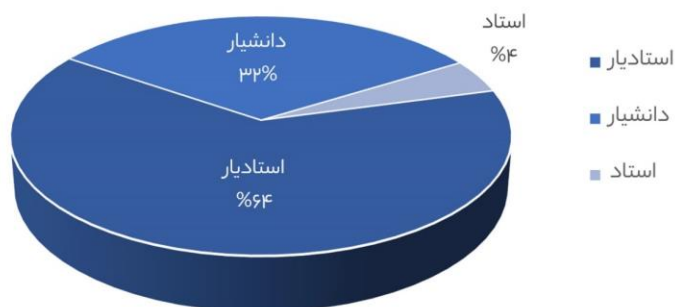
نمودار ۴-۱۱: تعداد دانشجویان دانشکده علوم اقتصادی و اداری  
به تفکیک گروه آموزشی، مقطع و جنسیت



جدول ۴-۱۳: تعداد اعضای هیئت علمی دانشکده علوم اقتصادی و اداری به تفکیک گروه آموزشی، مرتبه علمی و جنسیت

جمع کل			استاد			دانشیار			استادیار			مرتبه علمی / جنسیت
جمع	مرد	زن	جمع	مرد	زن	جمع	مرد	زن	جمع	مرد	زن	گروه آموزشی
۹	۸	۱	۰	۰	۰	۲	۱	۱	۷	۷	۰	مدیریت
۸	۸	۰	۱	۱	۰	۳	۳	۰	۴	۴	۰	اقتصاد اسلامی
۵	۳	۲	۰	۰	۰	۲	۱	۱	۳	۲	۱	حسابداری
۲۲	۱۹	۳	۱	۱	۰	۷	۵	۲	۱۴	۱۳	۱	جمع

نمودار ۴-۱۲: درصد فراوانی اعضای هیئت علمی دانشکده علوم اقتصادی و اداری بر حسب مرتبه علمی



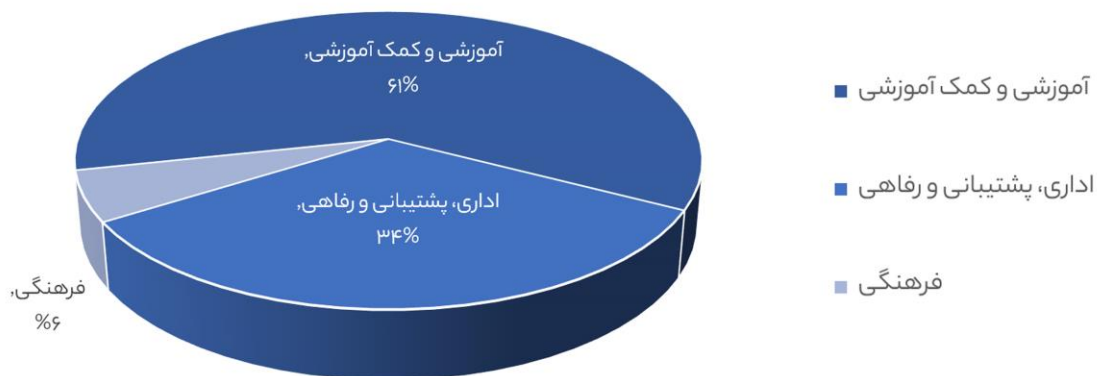
جدول ۴-۱۴: رشته گرایش‌های تحصیلی فعال دانشکده علوم اقتصادی و اداری بر حسب مقطع

گروه آموزشی	کارشناسی	کارشناسی ارشد	دکتری
حسابداری	✓ حسابداری	حسابداری حسابداری مدیریت	
اقتصاد اسلامی	✓ اقتصاد	علوم اقتصادی - اقتصاد اسلامی علوم اقتصادی - بانکداری اسلامی	علوم اقتصادی - اقتصاد اسلامی
مدیریت	✓ مدیریت بازرگانی مدیریت صنعتی	مدیریت بازرگانی مدیریت بازرگانی - بازاریابی مدیریت بازرگانی - بازرگانی بین‌المللی مدیریت بازرگانی - بازرگانی داخلی مدیریت بازرگانی - تجارت الکترونیکی مدیریت بازرگانی - کارآفرینی مدیریت بازرگانی - مدیریت استراتژیک مدیریت صنعتی - مدیریت زنجیره تامین مدیریت صنعتی - مدیریت عملکرد مدیریت صنعتی - مدیریت کیفیت و بهره‌وری مدیریت صنعتی - تحقیق در عملیات مدیریت صنعتی - مدیریت پروژه	

جدول ۴-۱۵: مساحت فضاها و امکانات دانشکده علوم اقتصادی و اداری

مساحت	کاربری	مساحت	عنوان فضا
۵۲۰۰	آموزشی و کمک آموزشی	۱۱۰۰	اتاق مدیران آموزشی و اساتید دانشکده
		۴۱۰۰	کلاس درس، کارگاه، سالن دفاع، کتابخانه و سایر فضاهای آموزشی
۲۸۷۰	اداری، پشتیبانی و رفاهی	۲۷۰	اتاق کارشناسان آموزش و سایر فضاهای اداری
		۲۶۰۰	فضاهای رفاهی، راه های ارتباطی و سایر فضاها
۴۷۰	فرهنگی	۴۷۰	سالن همایش، نمازخانه و ...
۸۵۴۰	جمع	۸۵۴۰	جمع

نمودار ۴-۱۳: مساحت فضاها و امکانات دانشکده علوم اقتصادی و اداری





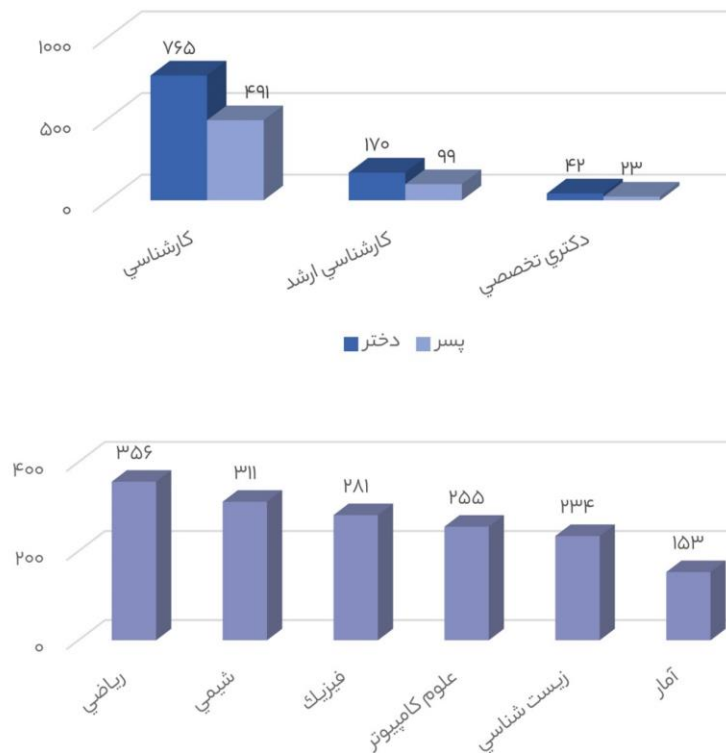
دانشکده علوم پایه

## دانشکده علوم پایه

جدول ۴-۱۶: تعداد دانشجویان دانشکده علوم پایه به تفکیک گروه آموزشی، مقطع و جنسیت

مقطع تحصیلی / جنسیت	کارشناسی			کارشناسی ارشد			دکتری تخصصی			جمع
	جمع	پسر	دختر	جمع	پسر	دختر	جمع	پسر	دختر	
ریاضی	۱۹۶	۷۰	۱۲۶	۱۱۳	۵۶	۵۷	۴۷	۱۷	۳۰	۳۵۶
شیمی	۲۱۴	۹۳	۱۲۱	۹۷	۲۷	۷۰	۰	۰	۰	۳۱۱
فیزیک	۲۱۰	۸۷	۱۲۳	۵۳	۱۶	۳۷	۱۸	۶	۱۲	۲۸۱
علوم کامپیوتر	۲۵۵	۱۲۲	۱۳۳	۰	۰	۰	۰	۰	۰	۲۵۵
زیست شناسی	۲۲۸	۷۵	۱۵۳	۶	۰	۶	۰	۰	۰	۲۳۴
آمار	۱۵۳	۴۴	۱۰۹	۰	۰	۰	۰	۰	۰	۱۵۳
جمع کل	۱۲۵۶	۴۹۱	۷۶۵	۲۶۹	۹۹	۱۷۰	۶۵	۲۳	۴۲	۱۵۹۰

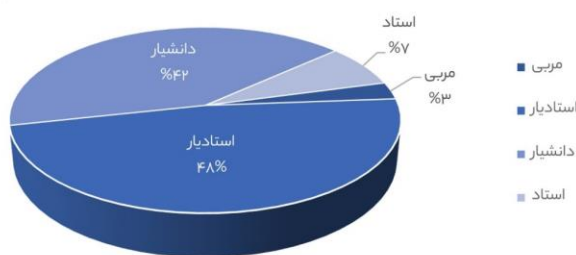
نمودار ۴-۱۴: تعداد دانشجویان دانشکده علوم پایه به تفکیک گروه آموزشی، مقطع و جنسیت



جدول ۴-۱۷: تعداد اعضای هیئت علمی دانشکده علوم پایه به تفکیک گروه آموزشی، مرتبه علمی و جنسیت

مرتبه علمی / جنسیت		مربی			استادیار			دانشیار			استاد			جمع	
گروه آموزشی	زن	مرد	جمع	زن	مرد	جمع	زن	مرد	جمع	زن	مرد	جمع	زن	مرد	جمع
آمار	۰	۰	۰	۰	۰	۰	۰	۰	۰	۰	۰	۰	۰	۰	۰
ریاضی	۰	۰	۰	۵	۵	۱۰	۰	۷	۷	۰	۲	۲	۰	۱۴	۱۹
زیست شناسی	۰	۰	۰	۰	۴	۴	۰	۰	۰	۰	۱	۱	۰	۵	۵
شیمی	۰	۰	۰	۱	۴	۵	۲	۷	۹	۰	۱	۱	۰	۱۲	۱۵
علوم کامپیوتر	۰	۲	۲	۰	۱	۱	۰	۱	۱	۰	۰	۰	۰	۴	۴
فیزیک	۰	۰	۰	۲	۷	۹	۳	۷	۱۰	۰	۱	۱	۰	۱۵	۲۰
جمع	۰	۲	۲	۸	۲۴	۳۲	۵	۲۳	۲۸	۰	۵	۵	۰	۵۴	۶۷

نمودار ۴-۱۵: درصد فراوانی اعضای هیئت علمی دانشکده علوم پایه بر حسب مرتبه علمی



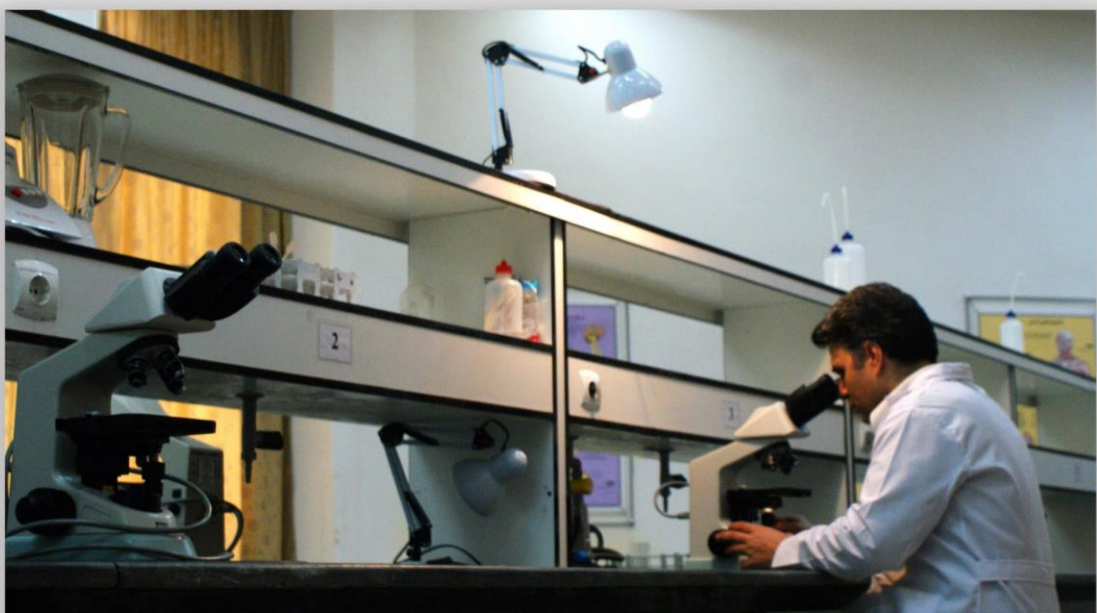
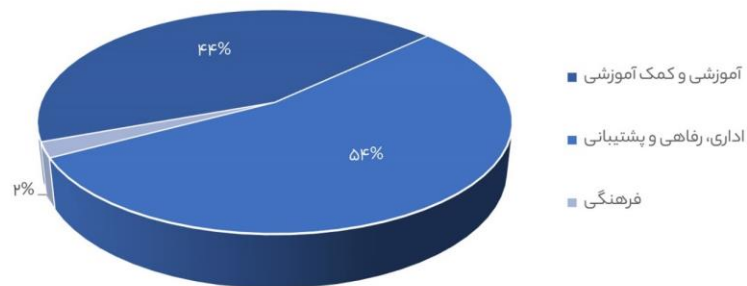
جدول ۴-۱۸: رشته گرایش‌های تحصیلی فعال دانشکده علوم پایه بر حسب مقطع

گروه آموزشی	کارشناسی	کارشناسی ارشد	دکتری تخصصی
آمار	آمار	---	---
ریاضی	ریاضیات و کاربردها	ریاضی کاربردی - تحقیق در عملیات ریاضی کاربردی - بهینه سازی ریاضی کاربردی - آنالیز عددی ریاضی محض - آنالیز ریاضی محض - جبر ریاضی محض - هندسه (توپولوژی) ریاضی کاربردی - تحقیق در عملیات	ریاضی کاربردی - آنالیز عددی ریاضی محض - آنالیز ریاضی محض - جبر ریاضی محض - هندسه (توپولوژی) ریاضی کاربردی - تحقیق در عملیات
زیست شناسی	زیست شناسی جانوری زیست شناسی گیاهی	زیست شناسی گیاهی گرایش سیستماتیک و بوم شناسی زیست شناسی گیاهی گرایش فیزیولوژی	---
شیمی	شیمی کاربردی	شیمی - تجزیه شیمی - شیمی آلی شیمی - شیمی فیزیک شیمی - شیمی معدنی	---
علوم کامپیوتر	علوم کامپیوتر	---	---
فیزیک	فیزیک	فیزیک - ذرات بنیادی و نظریه میدان ها فیزیک - فیزیک ماده چگال فیزیک - نجوم و اخترفیزیک فیزیک - گرانش و کیهان شناسی	فیزیک حالت جامد فیزیک - فیزیک ماده چگال

جدول ۴-۱۹: مساحت فضاها و امکانات دانشکده علوم پایه

مساحت	کاربری	مساحت	عنوان فضا
۷۳۷۰	آموزشی و کمک آموزشی	۱۱۰۰	اتاق مدیران آموزشی و اساتید دانشکده
		۳۰۶۰	کلاس درس، کارگاه، سالن دفاع و سایر فضاهای آموزشی
		۳۲۱۰	آزمایشگاههای علوم پایه
۹۱۶۵	اداری، رفاهی و پشتیبانی	۱۲۳۵	اتاق کارشناسان آموزش و سایر کارکنان دانشکده
		۷۹۳۰	فضاهای رفاهی، راه های ارتباطی و سایر فضاها
۳۷۵	فرهنگی	۳۷۵	سالن همایش، نمازخانه، تشکلهای فرهنگی
۱۶۹۱۰		۱۶۹۱۰	جمع

نمودار ۴-۱۶: مساحت فضاها و امکانات دانشکده علوم پایه





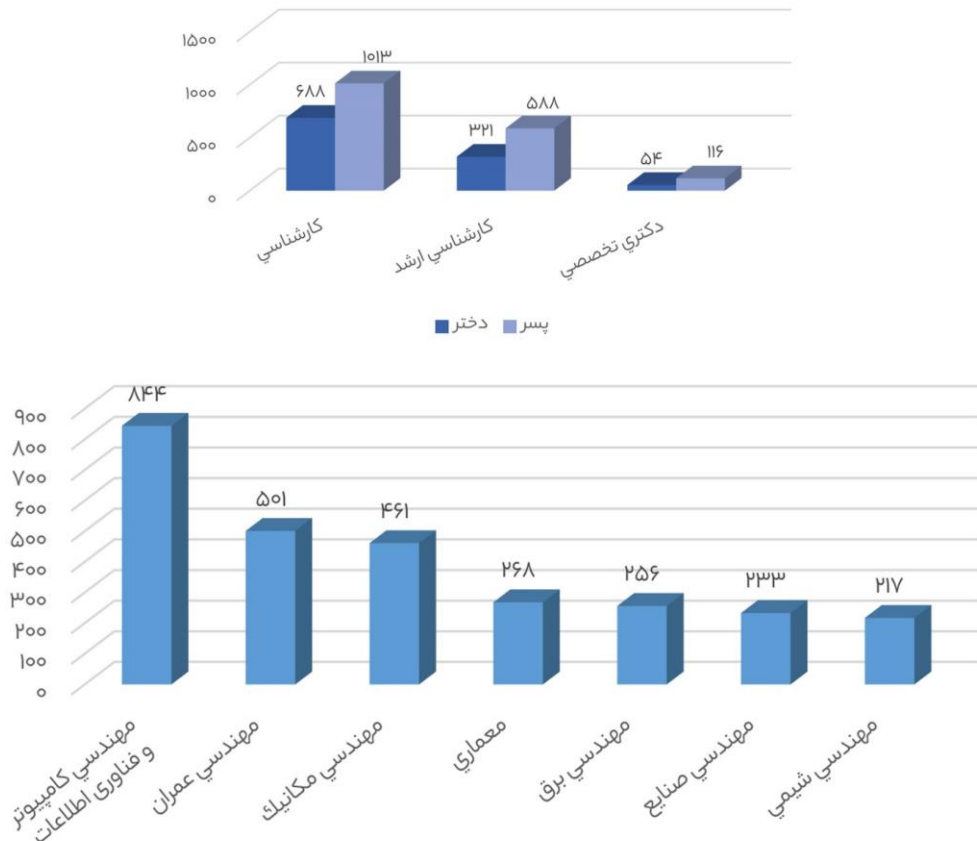
**دانشکده فنی مهندسی**

## دانشکده فنی مهندسی

جدول ۴-۲۰: تعداد دانشجویان دانشکده فنی مهندسی به تفکیک گروه آموزشی، مقطع و جنسیت

مقطع تحصیلی / جنسیت			کارشناسی ارشد			کارشناسی			جمع			
مقطع تحصیلی / جنسیت	دختر	پسر	جمع	دختر	پسر	جمع	دختر	پسر	جمع	دختر	پسر	جمع
مهندسی کامپیوتر و فناوری اطلاعات	۱۹۰	۲۴۷	۴۳۷	۱۰۷	۱۸۱	۲۸۸	۱۸۱	۱۰۷	۴۳۷	۱۹۰	۲۴۷	۴۳۷
مهندسی عمران	۱۰۷	۱۵۱	۲۵۸	۸۸	۱۰۴	۱۹۲	۱۰۴	۱۵۱	۲۵۸	۱۰۷	۱۵۱	۲۵۸
مهندسی مکانیک	۱۱۹	۱۴۶	۲۶۵	۴۴	۱۵۲	۱۹۶	۱۵۲	۱۴۶	۲۹۸	۱۱۹	۱۴۶	۲۶۵
معماری	۱۲۹	۷۷	۲۰۶	۳۴	۲۸	۶۲	۲۸	۳۴	۶۲	۱۲۹	۷۷	۲۰۶
مهندسی برق	۱۶	۱۷۱	۱۸۷	۱۱	۵۸	۶۹	۵۸	۱۱	۶۹	۱۶	۱۷۱	۱۸۷
مهندسی صنایع	۳۹	۱۲۷	۱۶۶	۳۷	۳۰	۶۷	۳۰	۳۷	۶۷	۳۹	۱۲۷	۱۶۶
مهندسی شیمی	۸۸	۹۴	۱۸۲	۰	۳۵	۳۵	۳۵	۰	۳۵	۸۸	۹۴	۱۸۲
جمع کل	۶۸۸	۱۰۱۳	۱۷۰۱	۳۲۱	۵۸۸	۹۰۹	۵۸۸	۳۲۱	۹۰۹	۶۸۸	۱۰۱۳	۱۷۰۱

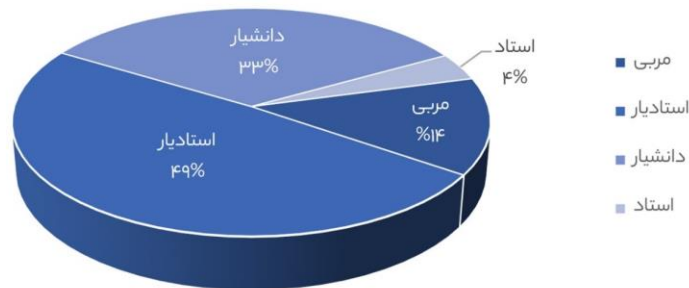
نمودار ۴-۱۷: تعداد دانشجویان دانشکده فنی مهندسی به تفکیک گروه آموزشی، مقطع و جنسیت



جدول ۴-۲۱: تعداد اعضای هیئت علمی دانشکده فنی مهندسی به تفکیک گروه آموزشی، مرتبه علمی و جنسیت

مرتبه علمی / جنسیت			مربی			استادیار			دانشیار			استاد			جمع	
زن	مرد	جمع	زن	مرد	جمع	زن	مرد	جمع	زن	مرد	جمع	زن	مرد	جمع	مرد	زن
۰	۱	۱	۰	۳	۳	۰	۳	۳	۰	۱	۱	۰	۰	۰	۵	۵
۰	۰	۰	۰	۰	۰	۰	۳	۳	۰	۱	۱	۰	۰	۰	۴	۴
۰	۲	۲	۰	۲	۲	۰	۳	۳	۰	۱	۱	۰	۰	۰	۶	۶
۰	۱	۱	۰	۷	۷	۰	۷	۷	۰	۵	۴	۰	۲	۲	۱۵	۱۴
۲	۰	۲	۱	۴	۵	۰	۳	۳	۰	۳	۳	۰	۰	۰	۱۰	۷
۰	۱	۱	۰	۴	۴	۰	۶	۶	۰	۶	۶	۰	۰	۰	۱۱	۱۱
۲	۵	۷	۱	۲۴	۲۵	۱	۱۶	۱۷	۰	۲	۲	۰	۴	۴	۵۱	۴۷

نمودار ۴-۱۸: درصد فراوانی اعضای هیئت علمی دانشکده فنی مهندسی بر حسب مرتبه علمی



جدول ۴-۲۲: رشته گرایش های تحصیلی فعال دانشکده فنی مهندسی بر حسب مقطع

گروه آموزشی	کارشناسی	کارشناسی ارشد	دکتری
مهندسی عمران	✓ مهندسی عمران	✓ مهندسی عمران گرایش آب و سازه های هیدرولیکی ✓ مهندسی عمران گرایش ژئوتکنیک ✓ مهندسی عمران گرایش سازه ✓ مهندسی عمران گرایش سواحل، بنادر و سازه های دریایی	✓ مهندسی عمران گرایش آب و سازه های هیدرولیکی ✓ مهندسی عمران گرایش ژئوتکنیک ✓ مهندسی عمران گرایش سازه ✓ مهندسی عمران گرایش مهندسی سواحل، بنادر و سازه های دریایی
مهندسی کامپیوتر و فناوری اطلاعات	✓ مهندسی کامپیوتر	✓ مهندسی کامپیوتر گرایش هوش مصنوعی و ریباتیکز ✓ مهندسی فناوری اطلاعات ✓ مهندسی فناوری اطلاعات - تجارت الکترونیک	✓ مهندسی فناوری اطلاعات ✓ مهندسی فناوری اطلاعات - امنیت اطلاعات ✓ مهندسی فناوری اطلاعات - تجارت الکترونیک ✓ مهندسی فناوری اطلاعات - سیستم های چند رسانه ای ✓ مهندسی فناوری اطلاعات - شبکه های کامپیوتری ✓ مهندسی فناوری اطلاعات - مدیریت سیستم های اطلاعاتی
مهندسی مکانیک	✓ مهندسی مکانیک	✓ مهندسی مکانیک گرایش تبدیل انرژی ✓ مهندسی مکانیک گرایش طراحی کاربردی	
معماری	✓ مهندسی معماری	✓ مهندسی معماری ✓ مهندسی معماری اسلامی	
مهندسی برق	✓ مهندسی برق	✓ مهندسی برق-کنترل	
مهندسی صنایع	✓ مهندسی صنایع	✓ مهندسی صنایع - بهینه سازی سیستم ها	
مهندسی شیمی	✓ مهندسی شیمی	✓ مهندسی سیستم های انرژی - سیستم های انرژی	

## جدول ۴-۲۳: مساحت فضاها و امکانات دانشکده فنی مهندسی

مساحت	کاربری	مساحت	عنوان فضا
۱۰۷۷۰	آموزشی و کمک آموزشی	۱۲۴۰	اتاق مدیران آموزشی و اساتید دانشکده
		۴۵۲۰	کلاس درس، کارگاه، سالن دفاع و سایر فضاهای آموزشی
		۵۰۱۰	آزمایشگاههای فنی مهندسی
۸۷۳۰	اداری، رفاهی و پشتیبانی	۱۵۵۰	اتاق کارشناسان آموزش و سایر کارکنان دانشکده
		۷۱۸۰	فضاهای رفاهی، راه های ارتباطی و سایر فضاها
۷۹۰	فرهنگی	۷۹۰	سالن همایش، نمازخانه، تشکلهای و سایر فضاهای فرهنگی
۲۰۲۹۰		۲۰۲۹۰	جمع

## نمودار ۴-۱۹: مساحت فضاها و امکانات دانشکده فنی مهندسی



وزارت علوم، تحقیقات و فناوری  
مرکز آموزش‌های الکترونیکی  
دانشگاه قم

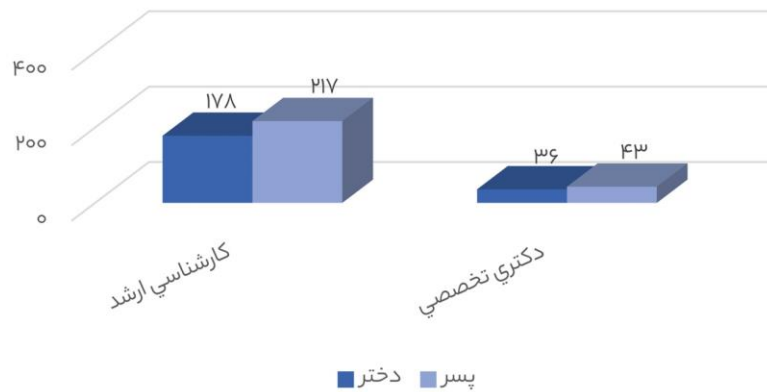
پرديس و مرکز آموزش‌های الکترونیکی

## پردیس و مرکز آموزش های الکترونیکی

جدول ۴-۲۴: تعداد دانشجویان پردیس و مرکز آموزش های الکترونیکی به تفکیک گروه آموزشی، مقطع و جنسیت

مرکز آموزشی	مقطع تحصیلی / جنسیت			کارشناسی ارشد			دکتری تخصصی			جمع			
	رشته تحصیلی	دختر	پسر	جمع	دختر	پسر	جمع	دختر	پسر	جمع	دختر	پسر	جمع
آموزش های الکترونیکی	حقوق بین الملل	۳۰	۳۶	۶۶	۰	۰	۰	۰	۰	۰	۰	۰	۰
	حقوق جزا و جرم شناسی	۳۳	۴۸	۸۱	۰	۰	۰	۰	۰	۰	۰	۰	۰
	حقوق خصوصی	۳۶	۳۷	۷۳	۰	۰	۰	۰	۰	۰	۰	۰	۰
	حقوق عمومی	۲۹	۴۱	۷۰	۰	۰	۰	۰	۰	۰	۰	۰	۰
	جمع	۱۲۸	۱۶۲	۲۹۰	۰	۰	۰	۰	۰	۰	۰	۰	۰
پردیس خودگردان	حسابداری	۲۴	۱۶	۴۰	۰	۰	۰	۰	۰	۰	۰	۰	۰
	فقه و مبانی حقوق اسلامی	۷	۲۲	۲۹	۲۴	۱۸	۴۲	۶	۱۳	۱۹	۱۸	۳۱	۴۷
	فلسفه و کلام اسلامی	۰	۱۵	۱۵	۳۲	۱۵	۴۷	۱۷	۱۷	۳۴	۱۵	۴۹	۶۴
	علوم قرآن و حدیث	۰	۱۳	۱۳	۱۸	۹	۲۷	۹	۱۳	۲۲	۹	۳۱	۴۰
	مهندسی عمران	۲	۱۷	۱۹	۰	۰	۰	۰	۰	۰	۰	۰	۰
	حقوق جزا و جرم شناسی	۶	۶	۱۲	۰	۰	۰	۰	۰	۰	۰	۰	۰
	حقوق خصوصی	۶	۶	۱۲	۰	۰	۰	۰	۰	۰	۰	۰	۰
	مهندسی فناوری اطلاعات	۵	۲	۷	۰	۰	۰	۰	۰	۰	۰	۰	۰
	ریاضی	۰	۱	۱	۵	۱	۶	۴	۱	۵	۴	۱	۵
	جمع	۵۰	۹۸	۱۴۸	۷۹	۴۳	۱۲۲	۳۶	۴۳	۷۹	۴۳	۱۲۲	۱۶۵
جمع کل پردیس و الکترونیکی		۱۷۸	۲۶۰	۴۳۸	۷۹	۴۳	۱۲۲	۳۶	۴۳	۷۹	۴۳	۱۲۲	۱۶۵

نمودار ۴-۲۰: تعداد دانشجویان پردیس و مرکز آموزش های الکترونیکی به تفکیک مقطع و جنسیت





سالنامه آماری دانشگاه قم

۱۴۰۱-۱۴۰۲

مدیریت برنامه، بودجه، تحول اداری  
و بهره‌وری